

# MSPAS

Ministerio de Salud Pública y Asistencia Social

<http://epidemiologia.mspas.gob.gt/>

\* Datos preliminares sujetos a cambio por actualizaciones de ingreso de datos por los servicios de salud

**Trabajando por la salud de Guatemala**





# Situación epidemiológica, de Leishmaniasis a la SE-36, Guatemala, años 2019-2022\*

<http://epidemiologia.mspas.gob.gt/>

\* Datos preliminares sujetos a cambio por actualizaciones de ingreso de datos por los servicios de salud

## Leishmaniasis, casos y tasas por áreas de salud de residencia a la semana epidemiológica 36 Guatemala, años 2019 - 2022

Leishmaniasis, casos reportados según clasificación, a la S.E. 36, Guatemala años 2019-2022

Clasificación	2019	2020	2021	2022**
	Casos	Casos	Casos	Casos
Leishmaniasis cutánea	939	847	695	910
Leishmaniasis mucocutánea	1		2	2
<b>Leishmaniasis Total</b>	<b>940</b>	<b>849</b>	<b>697</b>	<b>912</b>
Leishmaniasis visceral		2		

\*Las celdas vacías indican que en esos periodos no se han notificado casos

Fuente: SIEGA/Epi

AREA DE SALUD	2019		2020		2021		2022	
	Casos	Tasas	Casos	Tasas	Casos	Tasas	Casos	Tasas
Petén Norte	152	5.84	70	3.81	114	6.12	197	10.42
Petén Sur Oriental	178	6.49	142	6.72	98	4.57	179	8.25
Alta Verapaz	515	3.65	509	3.83	380	2.80	391	2.83
Petén Sur Occidental	35	1.17	16	0.73	19	0.86	37	1.64
Huehuetenango	15	0.11	89	0.65	60	0.43	67	0.47
Ixcán	11	0.86	2	0.19	10	0.91	4	0.36
Izabal	17	0.34	18	0.41	7	0.16	11	0.24
Ixil							4	0.24
El Progreso							3	0.15
Chiquimula							4	0.09
Zacapa	2	0.08			4	0.15	2	0.07
El Quiché	8	0.09					3	0.04
Baja Verapaz					3	0.09	1	0.03
Jutiapa							1	0.02
Guatemala Nor Occidente	1	0.01					1	0.01
Quetzaltenango	1	0.01					1	0.01
San Marcos	1	0.01					1	0.01
Guatemala Central	1	0.01						
Guatemala Sur	1	0.01						
Retalhuleu			1	0.03				
Jalapa			1	0.03	2	0.05		
Desconocido	2		1				5	
<b>Total</b>	<b>940</b>	<b>0.53</b>	<b>849</b>	<b>0.50</b>	<b>697</b>	<b>0.41</b>	<b>912</b>	<b>0.53</b>

\*Las celdas vacías indican que en esos periodos no se han notificado casos

\*\* Datos preliminares

tasa arriba de la nacional



## Leishmaniasis, casos y tasas por áreas de salud de atención a la semana epidemiológica 36 Guatemala, años 2019 - 2022

AREA DE SALUD	2019		2020		2021		2022	
	Casos	Tasas	Casos	Tasas	Casos	Tasas	Casos	Tasas
Petén Norte	159	6.11	71	3.86	115	6.17	189	10.00
Petén Sur Oriental	173	6.31	150	7.09	103	4.81	182	8.38
Alta Verapaz	522	3.70	513	3.86	369	2.72	382	2.77
Petén Sur Occidental	39	1.31	15	0.69	19	0.86	49	2.18
Ixcán	16	1.25	2	0.19	23	2.10	21	1.88
Huehuetenango	16	0.12	89	0.65	60	0.43	67	0.47
Izabal	6	0.12	7	0.16	3	0.07	7	0.15
El Progreso							3	0.15
Chiquimula							4	0.09
Zacapa	1	0.04			1	0.04	2	0.07
Ixil							1	0.06
Baja Verapaz					3	0.09	1	0.03
Jutiapa							1	0.02
Guatemala Nor Occidente	1	0.01					1	0.01
Quetzaltenango	1	0.01					1	0.01
San Marcos	1	0.01					1	0.01
Guatemala Central	2	0.02	1	0.01				
Guatemala Sur	1	0.01						
El Quiché	2	0.02						
Retalhuleu			1	0.03				
Jalapa					1	0.02		
<b>Total</b>	<b>940</b>	<b>0.53</b>	<b>849</b>	<b>0.50</b>	<b>697</b>	<b>0.41</b>	<b>912</b>	<b>0.53</b>

\*Las celdas vacías indican que en esos periodos no se han notificado casos

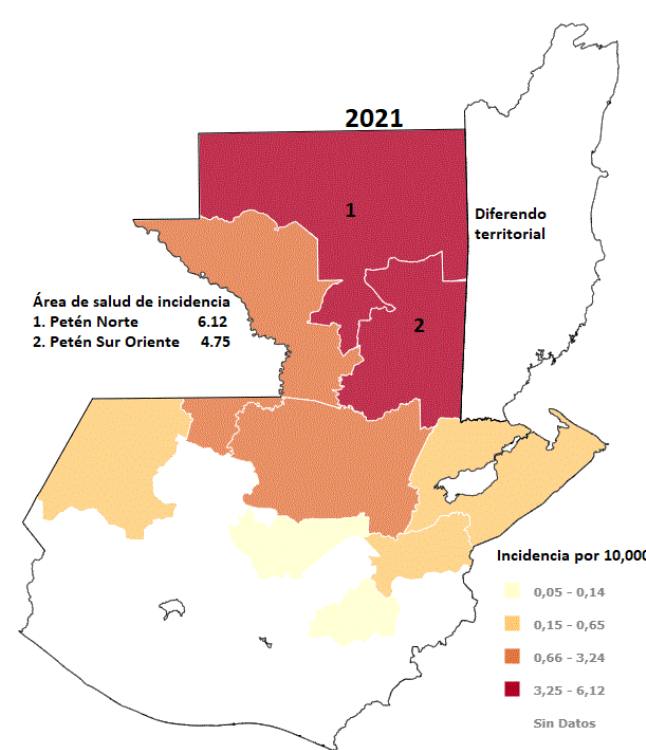
\*\* Datos preliminares

tasa arriba de la nacional

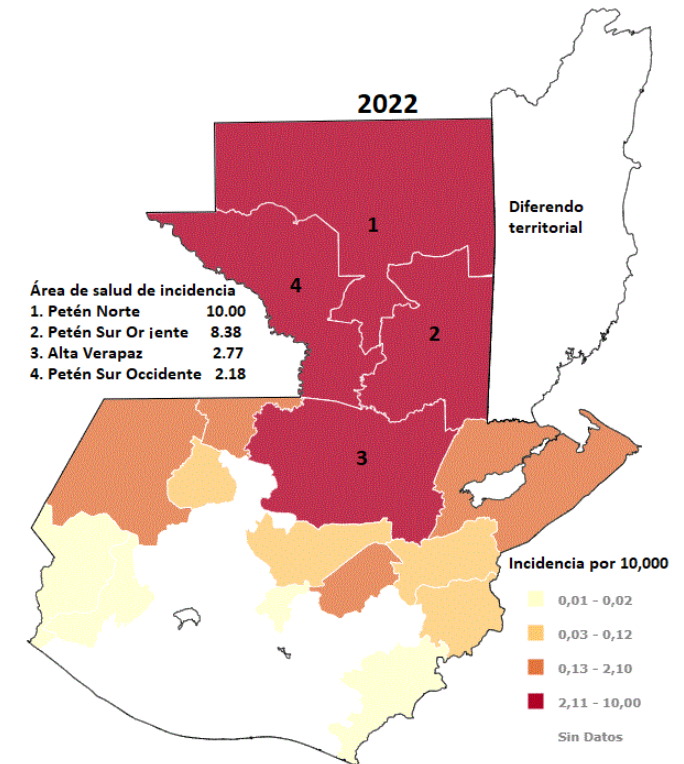
Tasas por 10,000 hb



## Leshmaniasis, tasas acumuladas hasta la semana epidemiológica 36 por Área de Salud de residencia, 2021 v. 2022



Fuente: SIGSA. Ministerio de Salud. Guatemala



Fuente: SIGSA. Ministerio de Salud. Guatemala

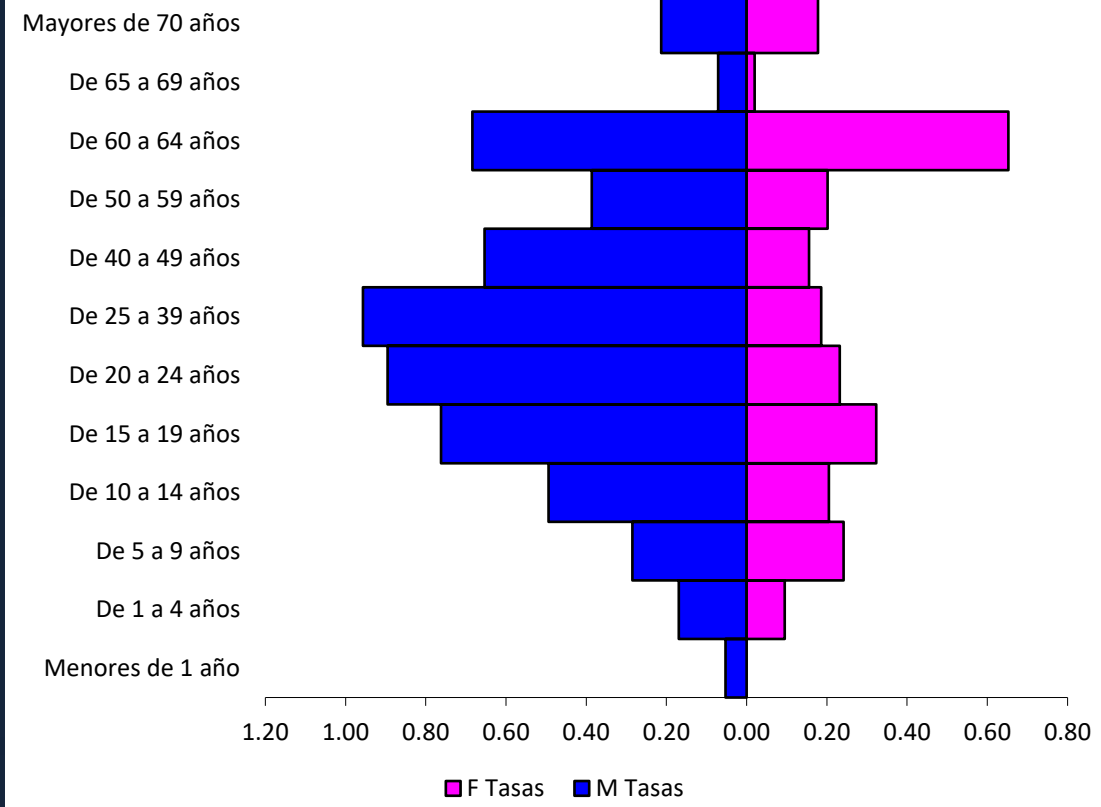


**Actividad Anual Semanal de 5 años Leishmaniasis. Por Lugar de atención. República de Guatemala por Áreas de Salud. 2017 a 2022**

Áreas de Salud	1	2	3	4	5	6	7	8	9	10	11	12	13	14	15	16	17	18	19	20	21	22	23	24	25	26	27	28	29	30	31	32	33	34	35	36	37		
Guatemala Central																																							
Guatemala Nor Occidente																																							
Guatemala Sur																																							
El Progreso																																							
Quetzaltenango																																							
Retalhuleu																																							
San Marcos																																							
Huehuetenango																																							
El Quiché																																							
Ixcán																																							
Ixil																																							
Alta Verapaz																																							
Baja Verapaz																																							
Petén Norte																																							
Petén Sur Oriental																																							
Petén Sur Occidental																																							
Izabal																																							
Zacapa																																							
Chiquimula																																							
Jalapa																																							
Jutiapa																																							
República de Guatemala																																							

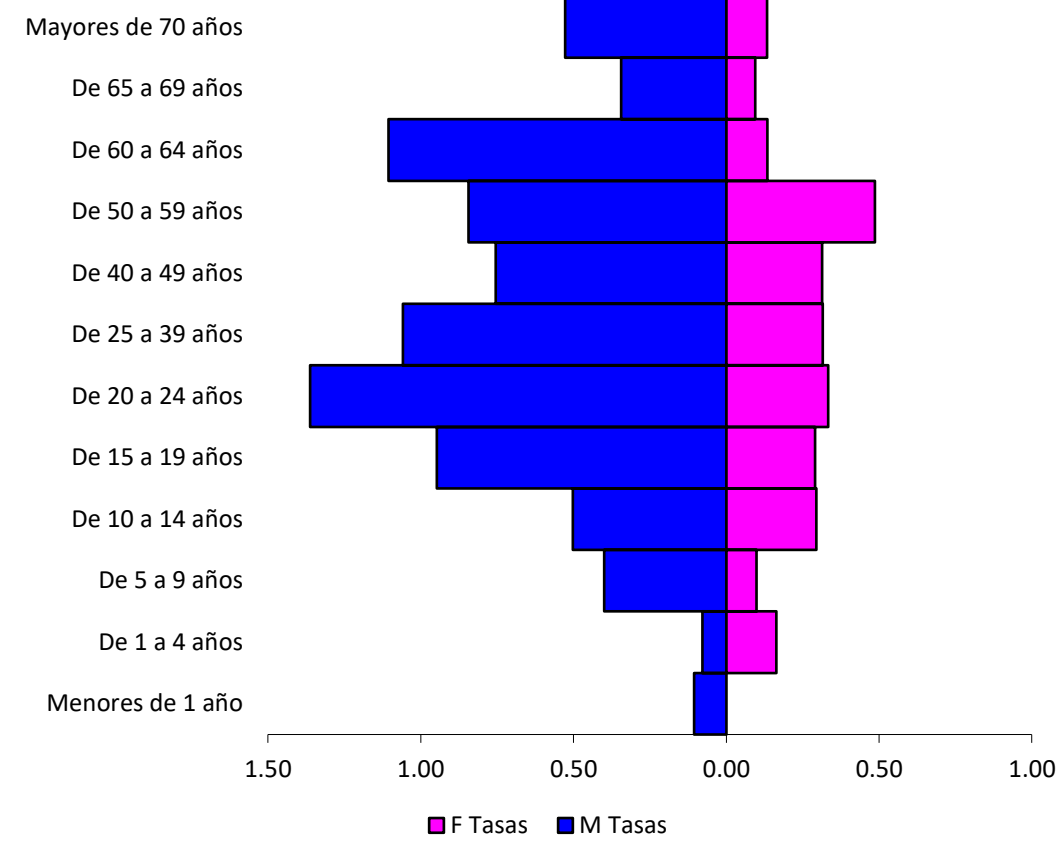


**Leishmaniasis, tasa de incidencia\* por grupos de edad y sexo hasta la semana epidemiológica 36 Guatemala, 2021**



Fuente: SIGSA/Epidemiología tasas por 10,000

**Leishmaniasis, tasa de incidencia\* por grupos de edad y sexo hasta la semana epidemiológica 36 Guatemala, 2022**





## Resumen

- 2021 (semana 36)
- 697 casos Leishmaniasis
- 2022\* (semana 36)
- 912 casos Leishmaniasis
- Aumento en el reporte de casos del 30.84 % a nivel nacional en 2022, en comparación al mismo periodo del 2021.





### **Conclusiones:**

- El Área de Salud de Petén Norte presentan la incidencia mas alta del país
- El sexo masculino es el más afectado para este evento
- Aumento del reporte de casos a nivel nacional

### **Recomendaciones:**

- Continuar fortaleciendo la vigilancia epidemiológica a nivel nacional
- Realizar análisis de la situación



## Acciones realizadas

- Capacitación sobre SINAVE y protocolo de vigilancia epidemiológica a personal de la Brigada Cubana.
- Capacitación sobre registro y notificación
- Verificación y calidad del dato
- En coordinación con Laboratorio Nacional se ha capacitado sobre la vigilancia laboratorial
- Socialización de situación de salud de Leishmaniasis con las Áreas de salud
- Solicitud de impresión de fichas de vigilancia epidemiológica
- Distribución de fichas impresas de vigilancia epidemiológica



Departamento de  
**EPIDEMIOLOGIA**

*Ciencia al servicio*



**GOBIERNO de  
GUATEMALA**  
DR. ALEJANDRO GIAMMATTEI

MINISTERIO DE  
SALUD PÚBLICA  
Y ASISTENCIA  
SOCIAL