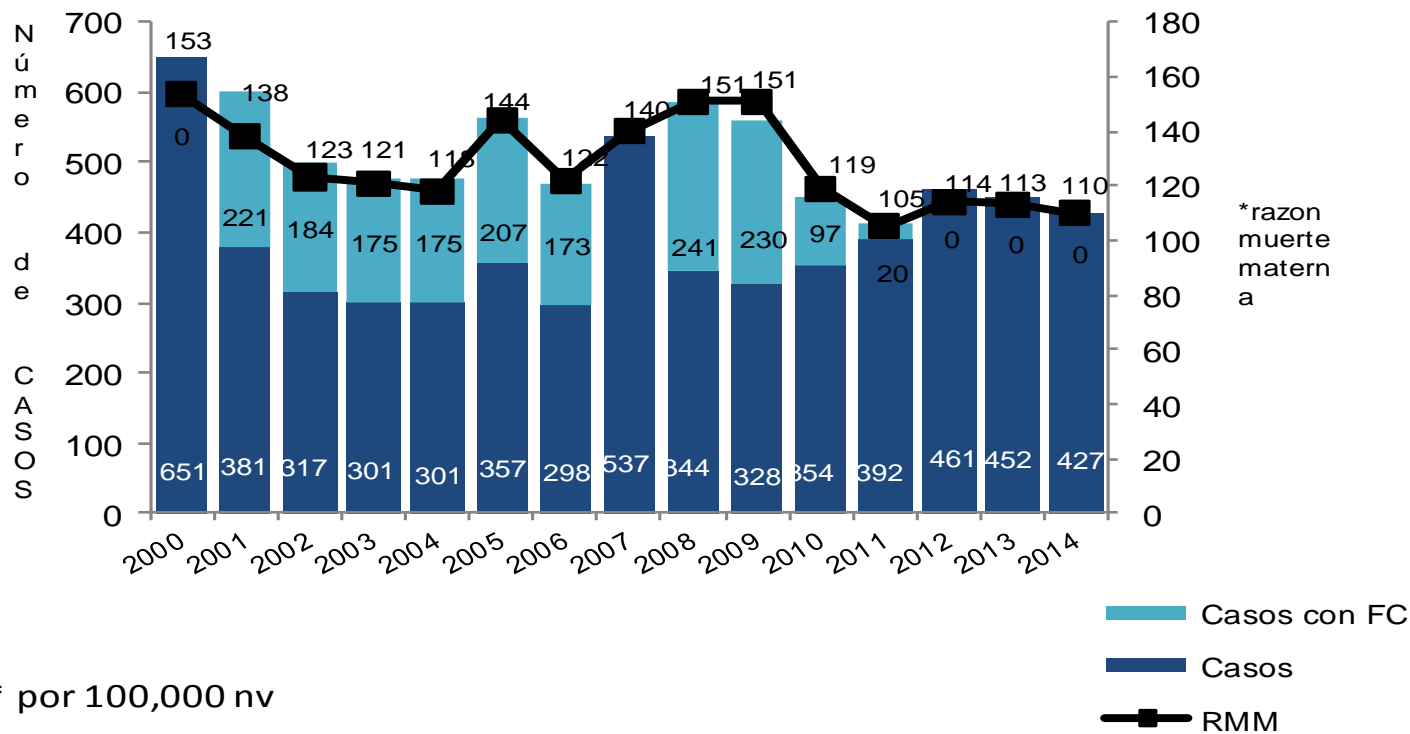


**Sala Situacional
Muerte materna
2014
(enero-diciembre)**
Datos preliminares sujetos a cambio

**Centro Nacional de Epidemiología
Ministerio de Salud Pública y Asistencia Social
Guatemala mayo 2015**



Mortalidad materna, Guatemala, 2000-2014



FC. 2001-2006 :1.58 FC. 2008-2009 1.70
 LBMM 2000 LNMM2 2007
 1.ajustado con memoria anual de labores
 2012Estadísticas vitales INE
 2013,2014-Estadísticas vitales INE mesa técnica de
 mortalidad materna.
 2014, datos preliminares

TENDENCIA DE LA MORTALIDAD MATERNA

RAZON DE MORTALIDAD MATERNA POR 100,000 NV



Línea basal de mortalidad materna año 2000

Estudio Nacional de Mortalidad Materna año 2007

Mesa técnica de M.M. 2012

Mesa técnica de M.M. 2013

Mesa técnica de M.M. 2014

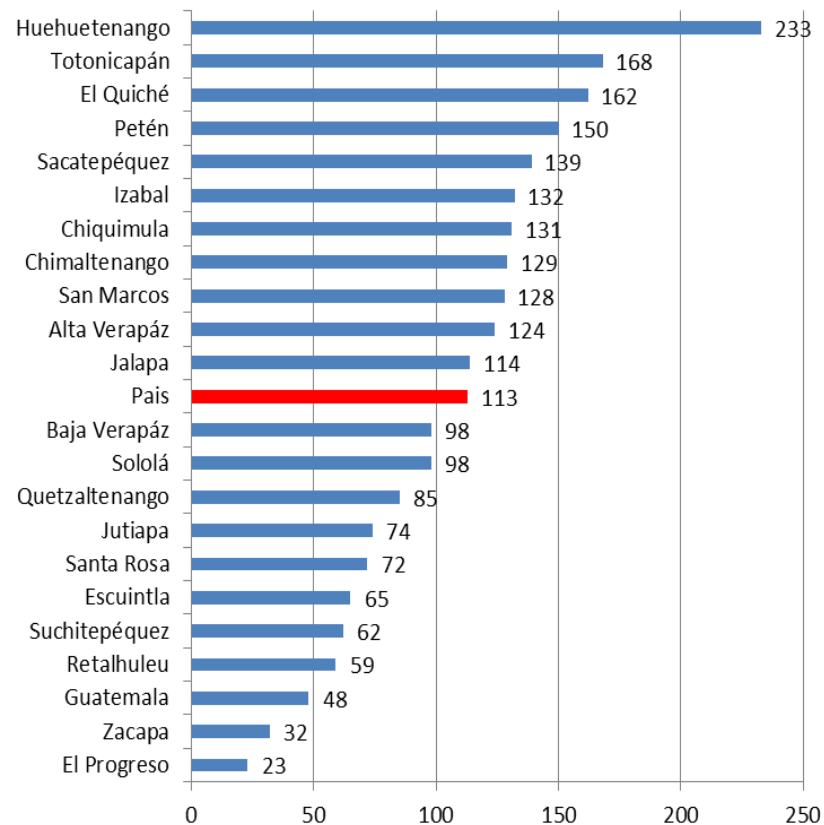
Fuente: Numerado, Mesa técnica de M.M.

Gobierno de Guatemala

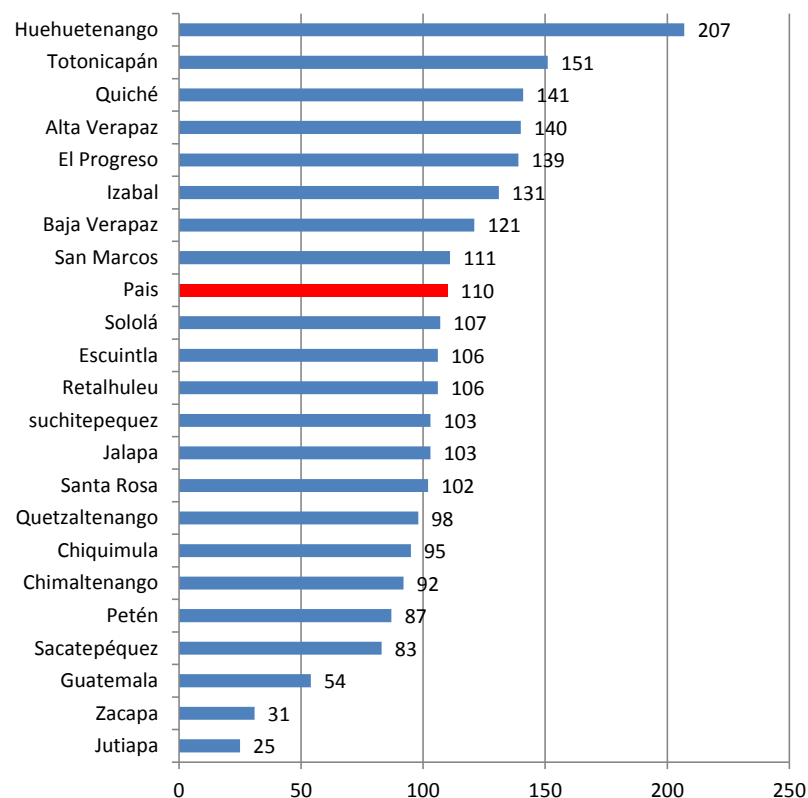


Razón de muerte materna* por departamento, Guatemala 2013-2014

2013



2014



* 100,000 nv

Datos preliminares sujetos a cambios

Mortalidad materna, casos y porcentajes por Áreas de Salud, Guatemala 2013-2014

No.	Área de Salud	2013				2014			
		Frecuencia	Frecuencia acumulada	%	% acumulado	Frecuencia	frecuencia acumulada	%	% acumulado
1	Huehuetenango	91	91	20.1	20.1	67	67	15.7	15.7
2	Alta Verapaz	44	135	9.7	29.9	52	119	12.2	27.9
3	San Marcos	40	175	8.8	38.7	37	156	8.7	36.5
4	El Quiché	38	213	8.4	47.1	35	191	8.2	44.7
5	Chimaltenango	21	234	4.6	51.8	15	206	3.5	48.2
6	Totonicapán	21	255	4.6	56.4	19	225	4.4	52.7
7	Quetzaltenango	18	273	4.0	60.4	21	246	4.9	57.6
8	Chiquimula	15	288	3.3	63.7	11	257	2.6	60.2
9	Izabal	14	302	3.1	66.8	13	270	3.0	63.2
10	Guatemala Central	12	314	2.7	69.5	5	275	1.2	64.4
11	Escuintla	11	325	2.4	71.9	18	293	4.2	68.6
12	Jalapa	11	336	2.4	74.3	10	303	2.3	71.0
13	Petén Sur Oriente	10	346	2.2	76.5	7	310	1.6	72.6
14	Sacatepéquez	10	356	2.2	78.8	6	316	1.4	74.0
15	Sololá	10	366	2.2	81.0	11	327	2.6	76.6
16	Jutiapa	9	375	2.0	83.0	3	330	0.7	77.3
17	Suchitépéquez	9	384	2.0	85.0	14	344	3.3	80.6
18	Baja Verapaz	8	392	1.8	86.7	10	354	2.3	82.9
19	Guatemala Nor Oriente	8	400	1.8	88.5	7	361	1.6	84.5
20	Guatemala Sur	8	408	1.8	90.3	15	376	3.5	88.1
21	Petén Sur Occidental	8	416	1.8	92.0	5	381	1.2	89.2
22	Ixil	7	423	1.5	93.6	3	384	0.7	89.9
23	Santa Rosa	7	430	1.5	95.1	10	394	2.3	92.3
24	Petén Norte	6	436	1.3	96.5	2	396	0.5	92.7
25	Retalhuleu	5	441	1.1	97.6	9	405	2.1	94.8
26	Guatemala Nor Occidente	4	445	0.9	98.5	11	416	2.6	97.4
27	Ixcán	4	449	0.9	99.3	3	419	0.7	98.1
28	Zacapa	2	451	0.4	99.8	2	421	0.5	98.6
29	El Progreso	1	452	0.2	100	6	427	1.4	100
	Total	452		100		427		100	

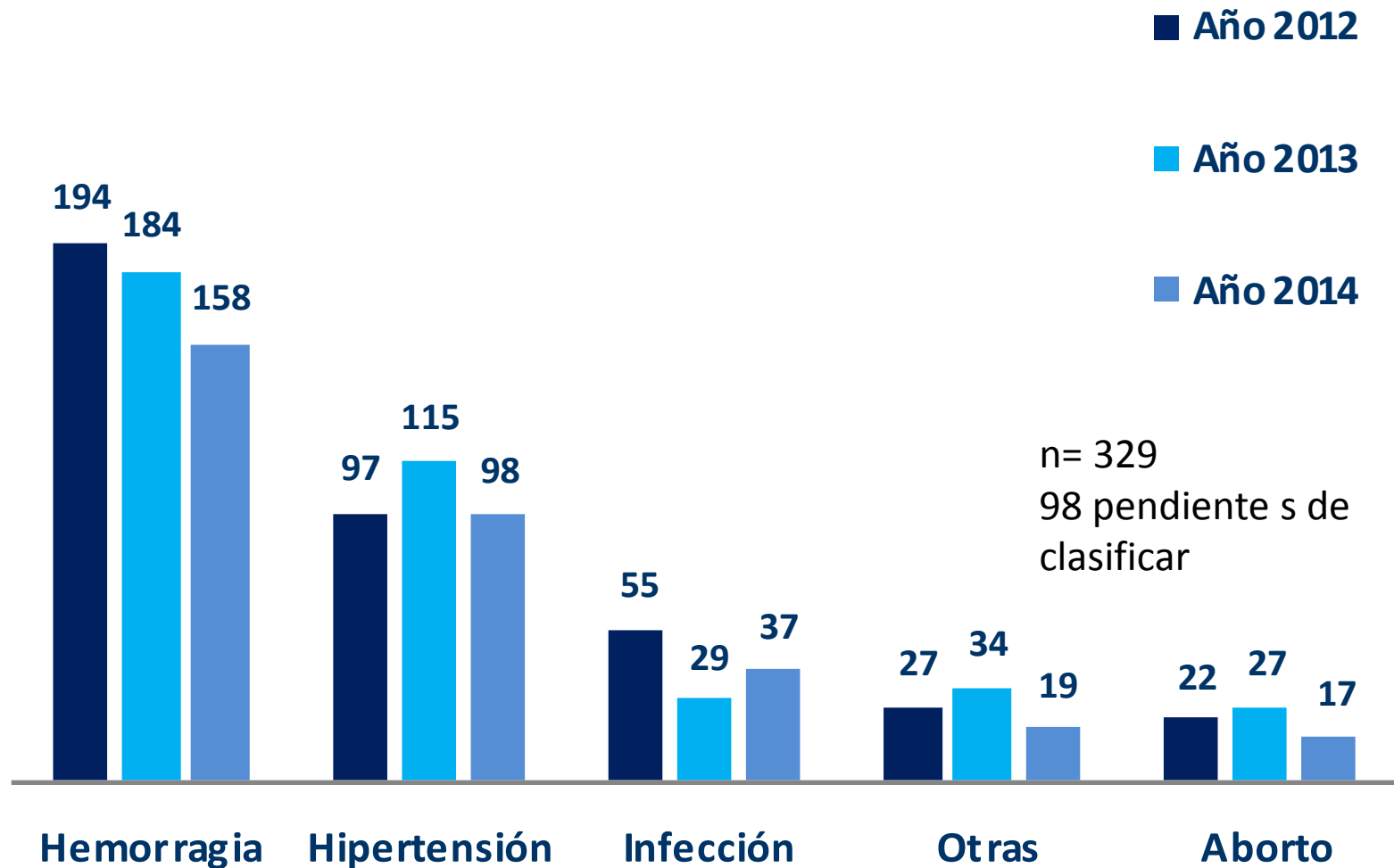
Datos preliminares sujetos a cambios



Gobierno de Guatemala



Mortalidad materna, causas básicas agrupadas Guatemala 2012-2014



Datos preliminares sujetos a cambios

Mortalidad materna casos y tasas por grupos de edad Guatemala 2014

Grupos de edad	Casos	tasas x 100,000
10-14	6	6.6
15-19	72	84.9
20-24	81	109.7
25-29	87	137.8
30-34	84	153.5
35-39	63	139.4
40-44	33	90.5
45-49	1	3.4
total	427	

Fuente CNE. Mesa Técnica de Análisis de
Mortalidad materna

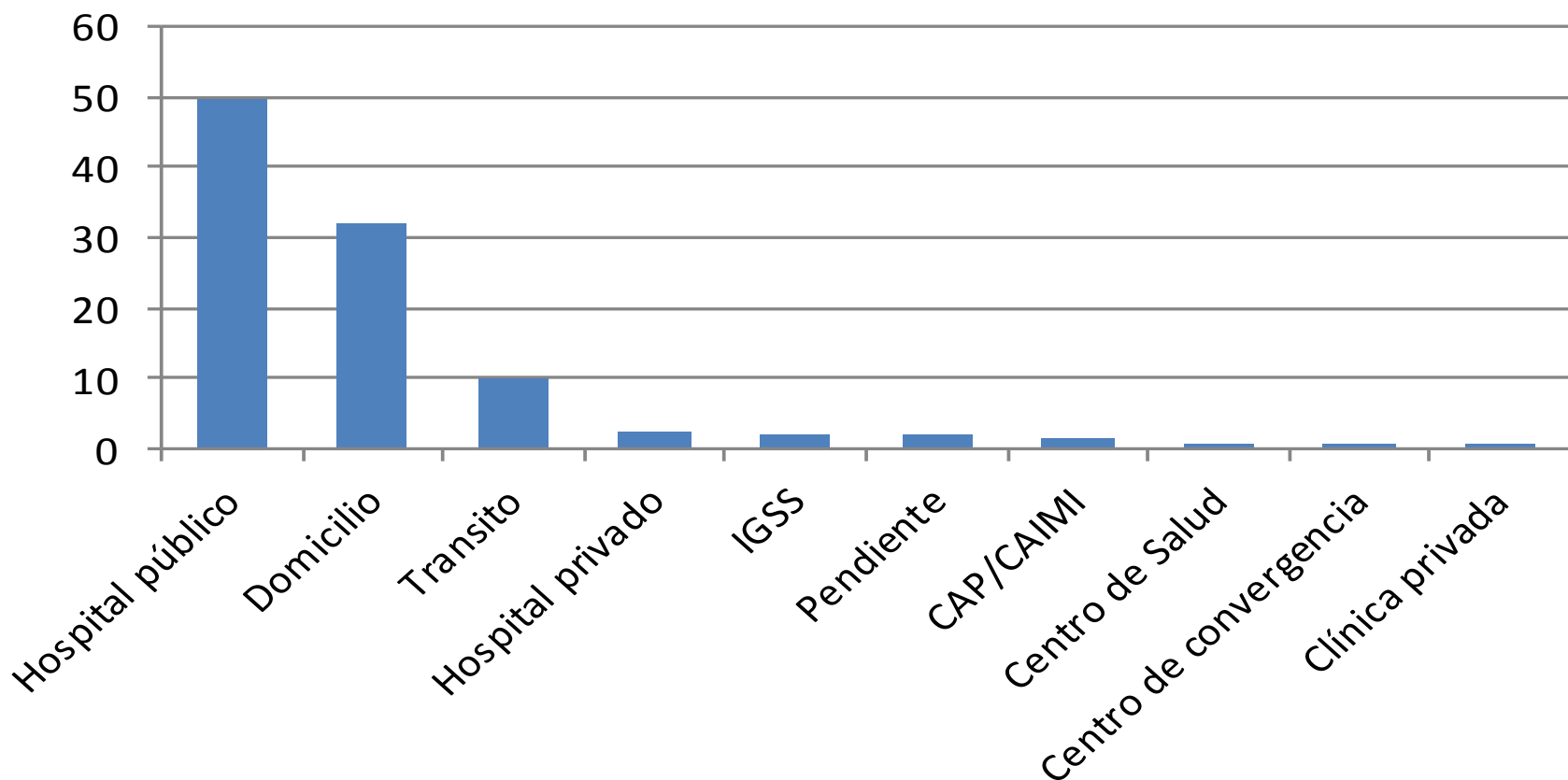
*datos preliminares sujeto a cambios



Gobierno de Guatemala



Mortalidad materna porcentaje por sitio de ocurrencia , Guatemala 2014



Fuente CNE. Mesa Técnica de Análisis de
Mortalidad materna

*datos preliminares sujeto a cambios



Gobierno de Guatemala



Centro Nacional de
EPIDEMIOLOGÍA



Mortalidad materna por demoras, Guatemala 2014

Demoras	Frecuencias	%
4	153	35.8
2	54	12.6
1	53	12.4
3	23	5.4
1,2	15	3.5
1,4	15	3.5
2,4	10	2.3
1,2,4	7	1.6
N/A	5	1.2
2,3	3	0.7
1,2,3	1	0.2
3,4	1	0.2
Pendientes de clasificar	87	
Total	427	100

Fuente CNE. Mesa Técnica de Análisis de Mortalidad materna

*datos preliminares sujeto a cambios



Centro Nacional de
EPIDEMIOLOGÍA



Mortalidad materna, casos según control prenatal recibido, Guatemala 2014

controles prenatal	Frecuencia	%
0	83	19.4
1	56	13.1
2	49	11.5
3	71	16.6
4	55	12.9
5	22	5.2
6	26	6.1
7	3	0.7
8	2	0.5
9	1	0.2
Pendiente	59	13.8
Total	427	100

Fuente CNE. Mesa Técnica de Análisis de Mortalidad materna

*datos preliminares sujeto a cambios



Mortalidad materna, casos según pueblo , Guatemala 2014

Pueblo	Casos	%
Maya	251	58.8
Ladino	157	36.8
pendientes	17	4.0
Garifuna	1	0.2
No indica	1	0.2
Total	427	100

Fuente CNE. Mesa Técnica de Análisis de
Mortalidad materna

*datos preliminares sujeto a cambios




Gobierno de Guatemala



Centro Nacional de
EPIDEMIOLOGÍA



Mortalidad materna, casos según comunidad lingüística, Guatemala 2014

Pueblo	Casos	%
Ladina	158	37.0
KQ'eqchi	62	14.5
K'iché	55	12.9
Mam	37	8.7
Pendiente	28	6.6
Q'anjob'al	24	5.6
Kaqchikl	23	5.4
Chortí	5	1.2
Pocomchi'	5	1.2
poptí	5	1.2
Sakapulteko	5	1.2
Achí	4	0.9
Akateco	4	0.9
Chuj	3	0.7
Ixil	3	0.7
Tz'utujil	3	0.7
Aguacateco	1	0.2
Chalchiteco	1	0.2
Garifuna	1	0.2
Total	427	100

Fuente CNE. Mesa Técnica de Análisis de Mortalidad materna

*datos preliminares sujeto a cambios



Gobierno de Guatemala



Centro Nacional de EPIDEMIOLOGÍA



República de Guatemala

Mortalidad materna, casos según escolaridad, Guatemala 2014

Escolaridad	Casos	Porcentaje
Primaria	195	45.7
Ninguna	137	32.1
Básico	36	8.4
Desconocida	3	0.7
Diversificado	28	6.6
universitaria	6	1.4
Pendiente	22	5.2
Total	427	100

Fuente CNE. Mesa Técnica de Análisis de Mortalidad materna

*datos preliminares sujeto a cambios



GRACIAS




Gobierno de Guatemala



**Centro Nacional de
EPIDEMIOLOGÍA**

