

Situación de Leishmaniasis semana 16 Guatemala, 2018-2019*

Departamento de Vigilancia Epidemiológica Ministerio de
Salud Pública y Asistencia Social

*Datos preliminares, sujetos a cambios según actualización de áreas de salud

**Leishmaniasis, casos y tasas por áreas de salud
Semana epidemiológica 16
Guatemala, año 2018 - 2019**

Área de salud	2018		2019*	
	Casos acumulados	Tasas acumuladas	Casos acumulados	Tasas acumuladas
Petén Norte	36	1.43	76	3.01
Petén Sur Oriental	54	2.13	63	2.48
Alta Verapaz	179	1.31	190	1.39
Ixcán	11	0.89	15	1.22
Petén Sur Occidental	15	0.50	15	0.50
Zacapa	0	0	1	0.04
Huehuetenango	12	0.09	5	0.04
Izabal	1	0.02	1	0.02
Guatemala Nor Occidente	0	0	1	0.01
Quetzaltenango	0	0	1	0.01
Guatemala Sur	0	0	1	0.01
El Progreso	1	0.06	0	0
Total	309	0.18	369	0.21

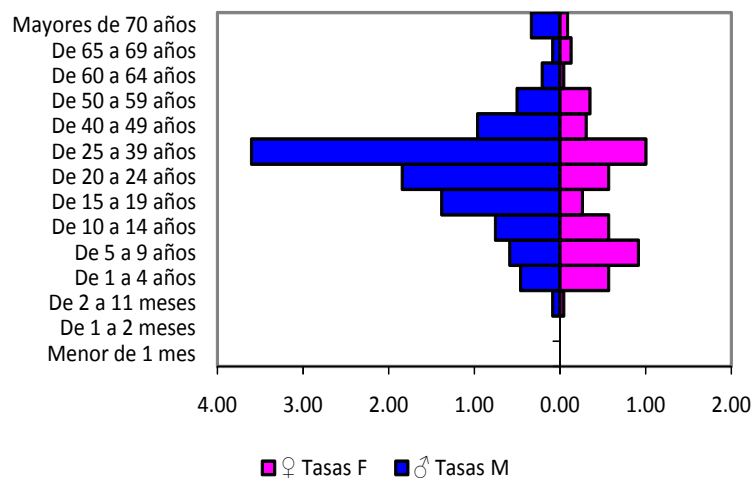
Tasas x 10, 000 hb

Fuente:SIGSA/Epidemiología

*Datos preliminares

Se observa aumento de 60 casos más comparado el mismo periodo del año 2018-2019, Alta Verapaz reporta el 51.49% del total de casos al país. Las áreas de salud con mayor riesgo para este evento són: Petén Norte, Petén Sur Oriente, Alta Verapaz e Ixcán.

Leishmaniasis, tasas por grupos de edad y sexo semana epidemiológica 16 Guatemala, año 2019



Fuente: SIGSA/Epidemiología

Tasas x 10,000hb

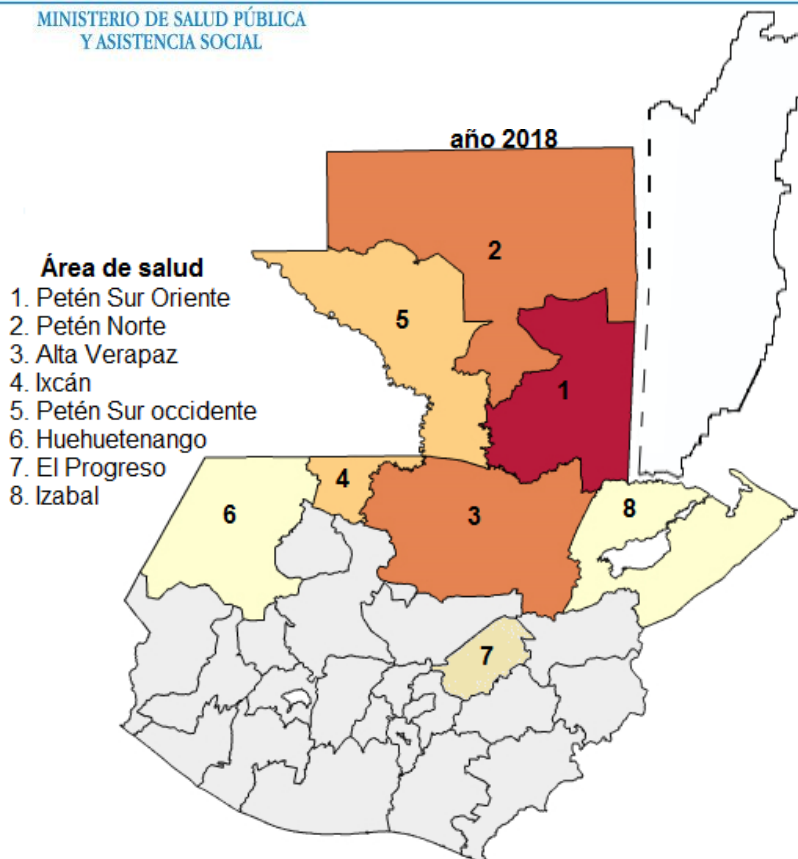
Leishmaniasis, casos y tasas por grupo de edad y sexo semana epidemiológica 16 Guatemala, año 2019

Grupo de edad	Casos hombres	Casos mujeres	Tasa hombres	Tasa mujeres
Menor de 1 mes	0	0	0.00	0.00
De 1 a 2 meses	0	0	0.00	0.00
De 2 a 11 meses	2	1	0.08	0.04
De 1 a 4 años	11	13	0.46	0.57
De 5 a 9 años	14	21	0.59	0.92
De 10 a 14 años	18	13	0.75	0.57
De 15 a 19 años	33	6	1.38	0.26
De 20 a 24 años	44	13	1.84	0.57
De 25 a 39 años	86	23	3.60	1.00
De 40 a 49 años	23	7	0.96	0.31
De 50 a 59 años	12	8	0.50	0.35
De 60 a 64 años	5	1	0.21	0.04
De 65 a 69 años	2	3	0.08	0.13
Mayores de 70 años	8	2	0.34	0.09
	258	111		
	369			

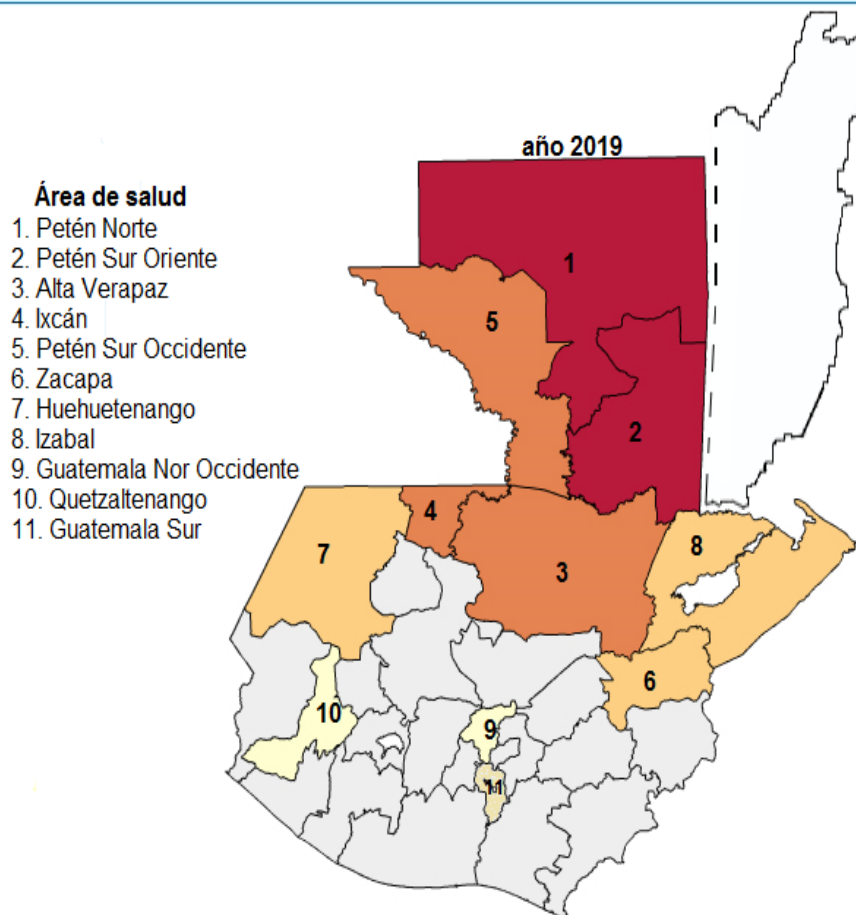
Tasas x 10,000hb

Fuente: SIGSA/Epidemiología

Leishmaniasis, áreas de salud de incidencia semana epidemiológica 16 Guatemala, 2018-2019



© Ministerio de Salud Pública - Gu



© Ministerio de Salud Pública - Guatemala

Conclusiones:

- Los datos preliminares presentan aumento en el reporte de casos comparado el mismo periodo 2018-2019.
- Los casos se presentan entre las edades de 1 mes a mayores de 70 años
- El grupo de 25 a de 39 años presenta la mayor incidencia
- Los servicios de salud están mejorando la vigilancia epidemiológica por lo que se observa que el riesgo aumenta en las áreas de salud

Acciones realizadas

- Análisis de situación
- Diagnóstico y tratamiento oportuno

Recomendaciones:

- Continuar ejecutando las acciones de promoción y comunicación para la salud, con énfasis en la participación de todos los sectores y población a nivel nacional
- En las localidades que se presentan casos en menores de 10 años realizar la investigación entomo-epidemiológica.
- Realizar los reportes oportunos de los casos