

Vigilancia de Enfermedades Inmunoprevenibles

Situación epidemiológica

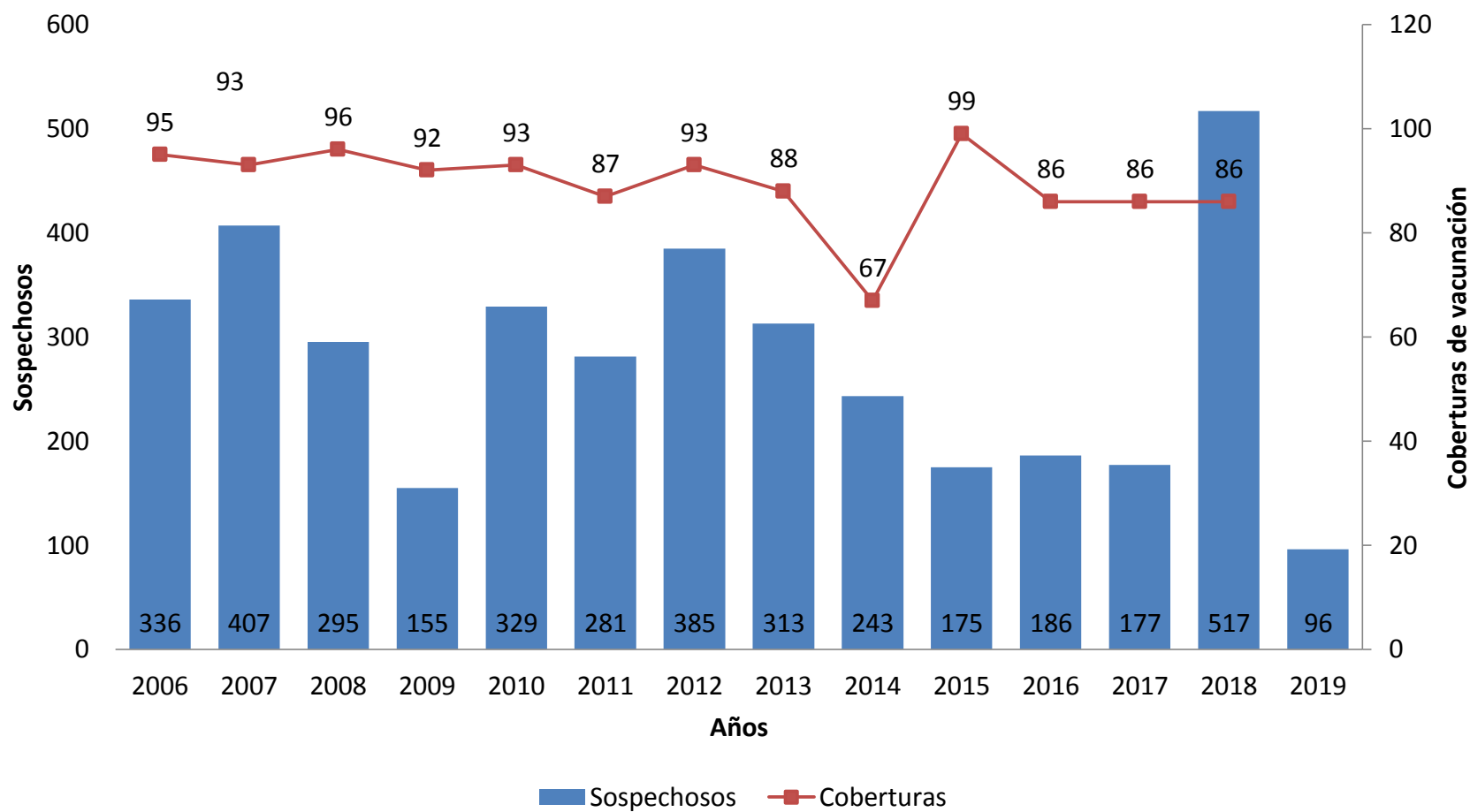
Departamento de Epidemiología

Dra. Elisa Juárez

Datos hasta la semana 12 (de 17 al 23 de marzo)
Sujetos a cambios según reporte de las áreas de salud

SARAMPIÓN - RUBÉOLA

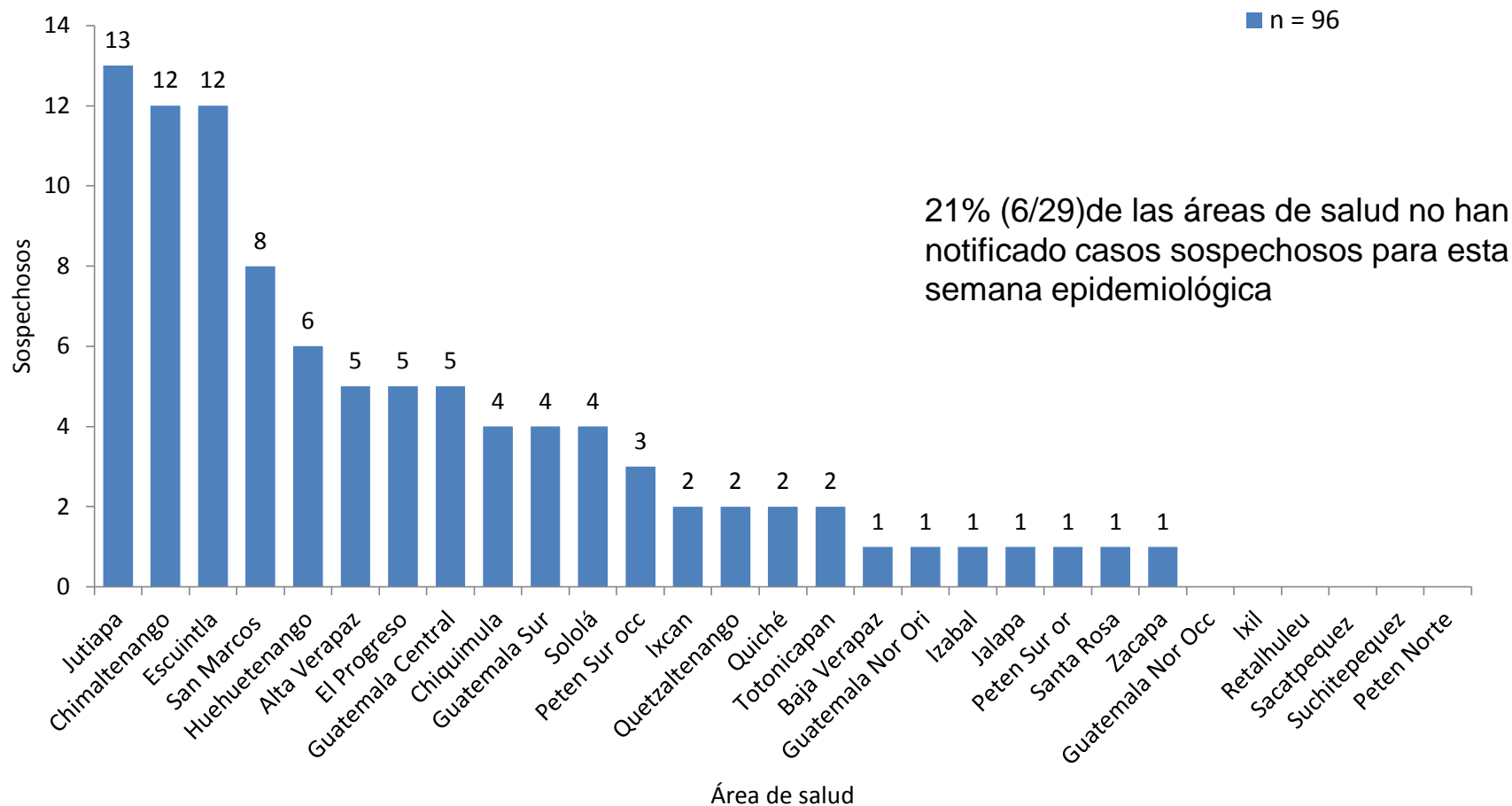
Sarampión-Rubéola: sospechosos y coberturas de vacunación SPR Guatemala, 2006 – 2019**



Fuente: Epidemiología
*Cobertura 2018 preliminar
**2019 hasta la semana 12

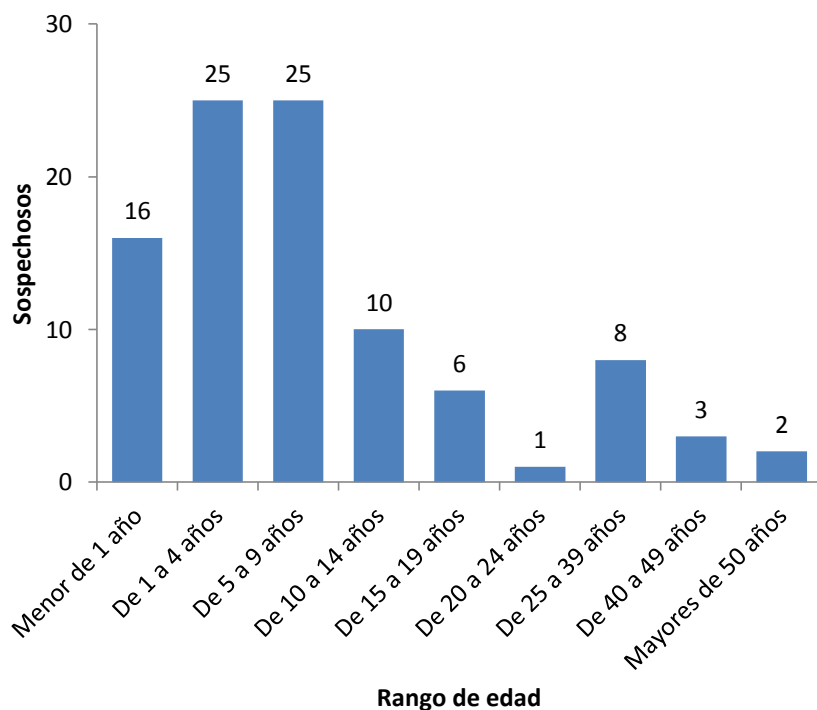
Sarampión-Rubéola: sospechosos por área de salud hasta la semana epidemiológica 12

Guatemala, 2019

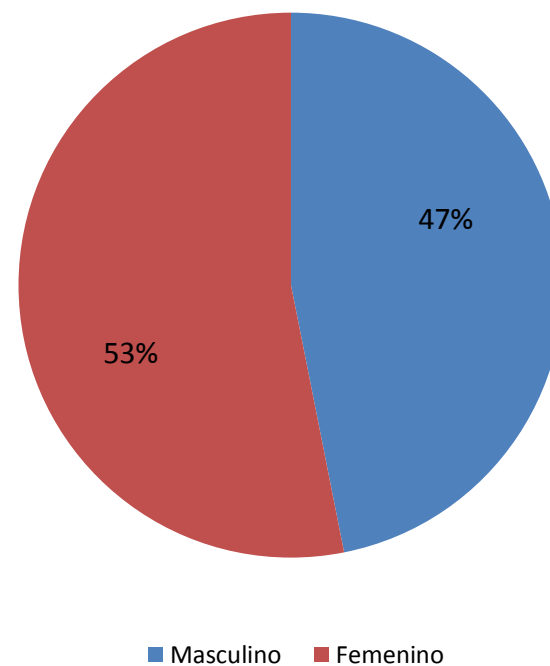


Sarampión-Rubéola: sospechosos por edad y sexo hasta la semana epidemiológica 12 Guatemala, 2019

Sospechosos por grupo de edad



Sospechosos por sexo

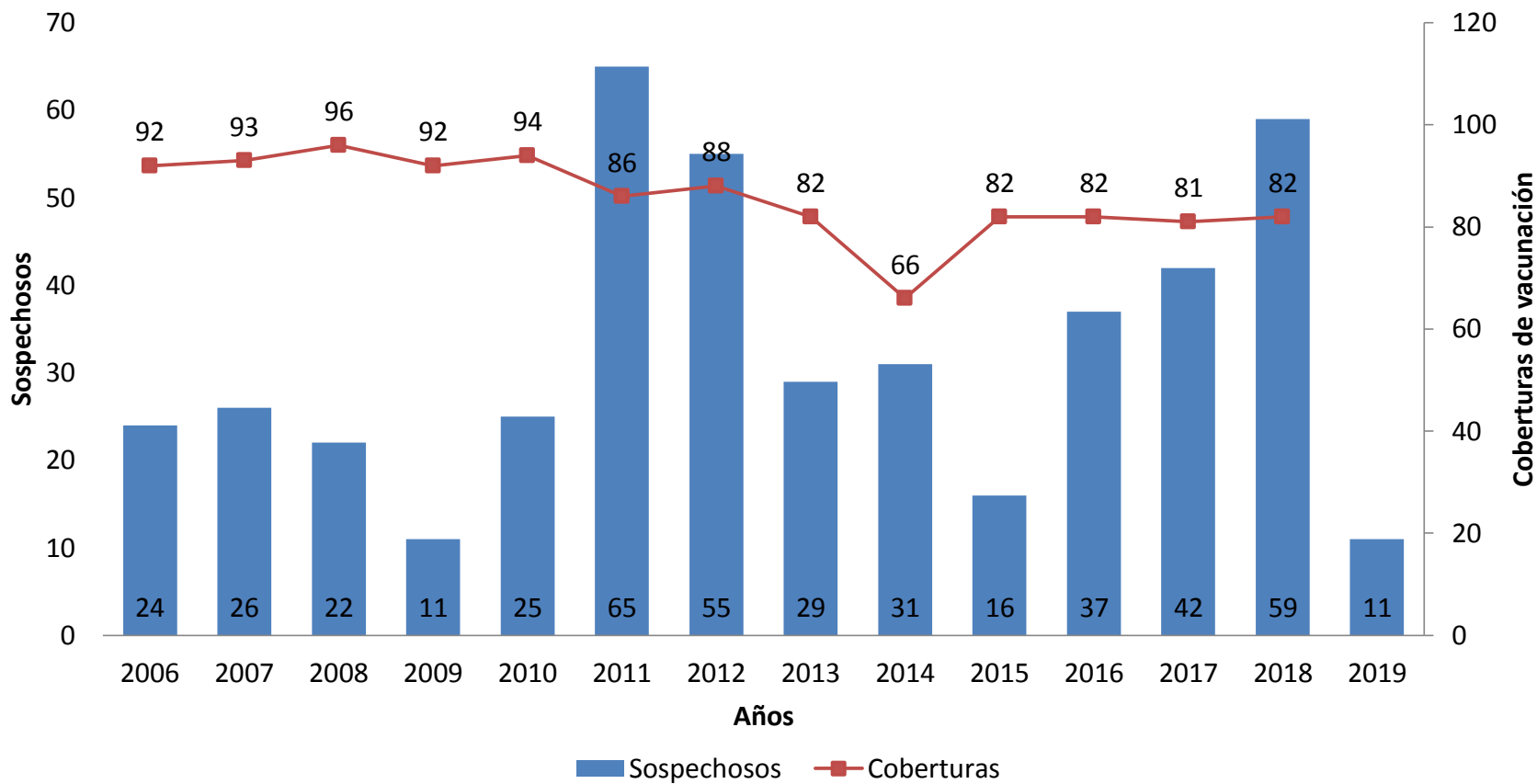


Fuente: Epidemiología

PARÁLISIS FLÁCIDA AGUDA

Vigilancia sindrómica de Poliomieltis
en menores de 15 años

Parálisis Flácida Aguda: sospechosos, confirmados y coberturas de vacunación OPV 3 Guatemala, 2012 – 2019*



Fuente: Epidemiología
*2019 hasta la semana 12

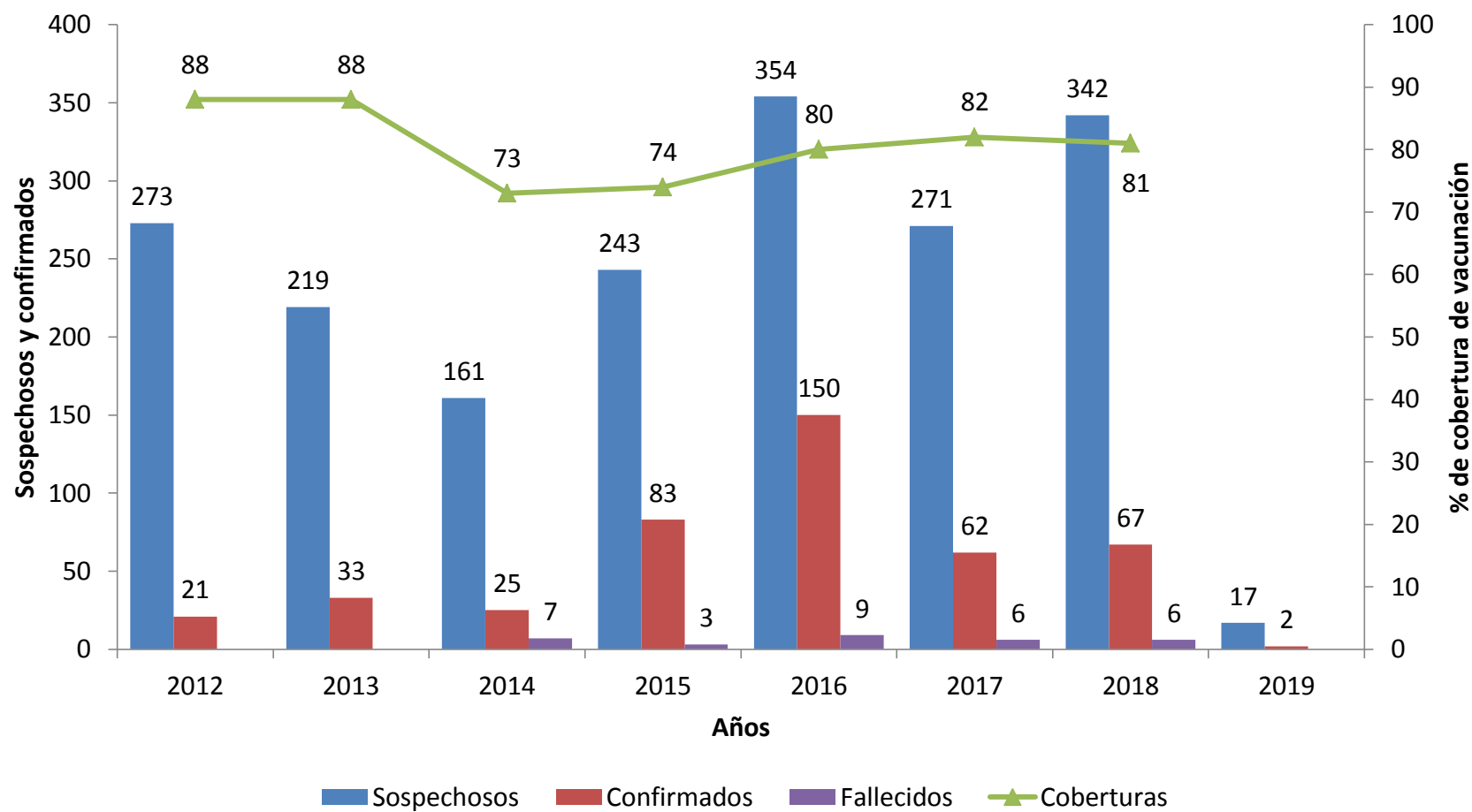
Parálisis Flácida Aguda: casos por áreas de salud Hasta la semana epidemiológica 12 Guatemala, 2019

Área de Salud	Poblaciones menor de 15 años	Ideal de notificación	Casos notificados
Chimaltenango	308473	3	2
Guatemala Central	286661	3	2
Alta Verapaz	575302	6	1
Huehuetenango	541830	5	1
Escuintla	269493	3	1
Jutiapa	202564	2	1
Chiquimula	173617	2	1
Santa Rosa	150075	2	1
Ixil	94059	1	1
San Marcos	461033	5	0
Quiché	396695	4	0
Quetzaltenango	347673	3	0
Guatemala Sur	311156	3	0
Guatemala Nor-Occidente	243013	2	0
Suchitepéquez	235465	2	0
Totonicapán	231701	2	0
Sololá	228475	2	0
Izabal	187217	2	0
Jalapa	165439	2	0
Guatemala Nor-Oriente	153924	2	0
Baja Verapaz	132486	1	0
Retalhuleu	131657	1	0
Sacatepéquez	124133	1	0
Petén Sur Occidental	123956	1	0
Petén Sur Oriental	115459	1	0
Petén Norte	108406	1	0
Zacapa	86941	1	0
El Progreso	63197	1	0
Ixcán	56072	1	0
Total Nacional	6506170	65	11

38% (11/29) de las áreas de salud han notificado casos de PFA

TOS FERINA

Tos ferina: sospechosos, confirmados y coberturas de vacunación Penta 3 Guatemala, 2012 – 2019*



Fuente: Epidemiología

*2019 hasta la semana epidemiológica 12

Tos ferina: positividad y letalidad Guatemala, 2012 – 2019*

Año	Sospechosos	Confirmados	Positividad (%)	Fallecidos	Letalidad (%)
2012	273	21	7.7	0	0
2013	219	33	15.1	0	0
2014	161	25	15.5	7	28
2015	243	83	34.2	3	4
2016	354	150	42.4	9	6
2017	271	62	22.9	6	10
2018	342	67	19.6	6	9
2019	17	2	11.8	0	0

Fuente: Epidemiología
 *2019 hasta la semana 12

Tos ferina: casos sospechosos y confirmados por áreas de salud

Hasta la semana epidemiológica 12

Guatemala, 2019

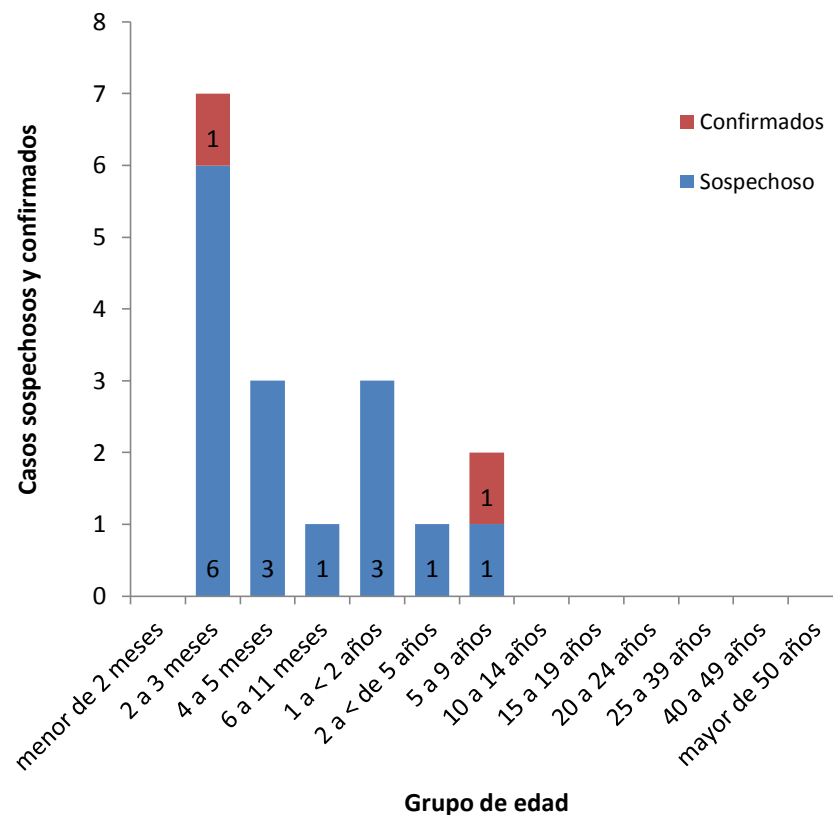
Area de salud	Sospechosos	Confirmados
Guatemala Nor Occidente	5	1
Guatemala Central	4	1
Alta Verapaz	2	0
Chiquimula	2	0
Escuintla	2	0
Baja Verapaz	1	0
Petén Norte	1	0
Chimaltenango	0	0
El Progreso	0	0
Guatemala Nor Oriente	0	0
Guatemala Sur	0	0
Huehuetenango	0	0
Ixcán	0	0
Ixil	0	0
Izabal	0	0
Jalapa	0	0
Jutiapa	0	0
Petén Sur Occidente	0	0
Petén Sur Oriente	0	0
Quetzaltenango	0	0
Quiché	0	0
Retalhuleu	0	0
Sacatepéquez	0	0
San Marcos	0	0
Santa Rosa	0	0
Sololá	0	0
Suchitepéquez	0	0
Totonicapán	0	0
Zacapa	0	0
No indica	0	0
Total general	17	2

Tos Ferina: casos sospechosos y confirmados por grupos de edad

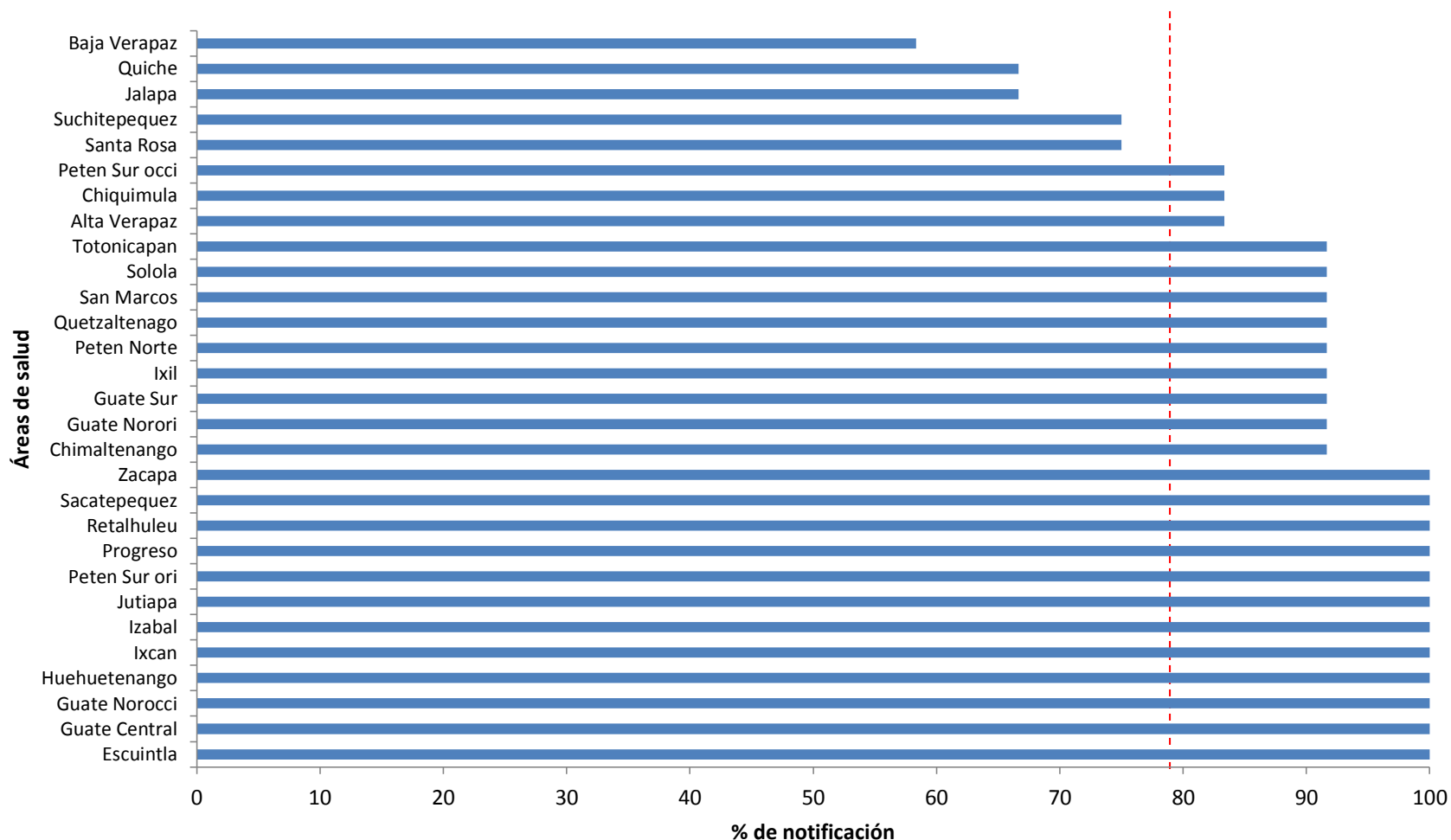
Hasta la semana 12

Guatemala, 2019

Grupos de edad	Sospechoso	Confirmados
menor de 2 meses	0	0
2 a 3 meses	7	1
4 a 5 meses	3	0
6 a 11 meses	1	0
1 a < 2 años	3	0
2 a < de 5 años	1	0
5 a 9 años	2	1
10 a 14 años	0	0
15 a 19 años	0	0
20 a 24 años	0	0
25 a 39 años	0	0
40 a 49 años	0	0
mayor de 50 años	0	0
Total general	17	2



Notificación negativa de enfermedades inmunoprevenibles porcentaje por Áreas de Salud Guatemala, 2019*

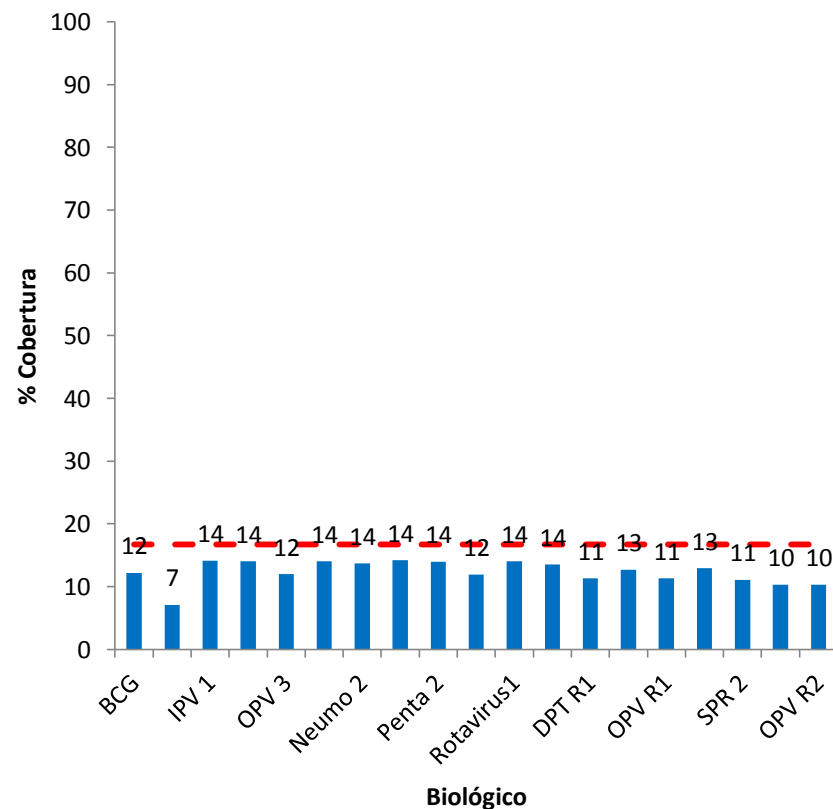


Fuente: Epidemiología

*Hasta la semana epidemiológica 12

Coberturas de vacunación por biológico Guatemala, febrero 2019*

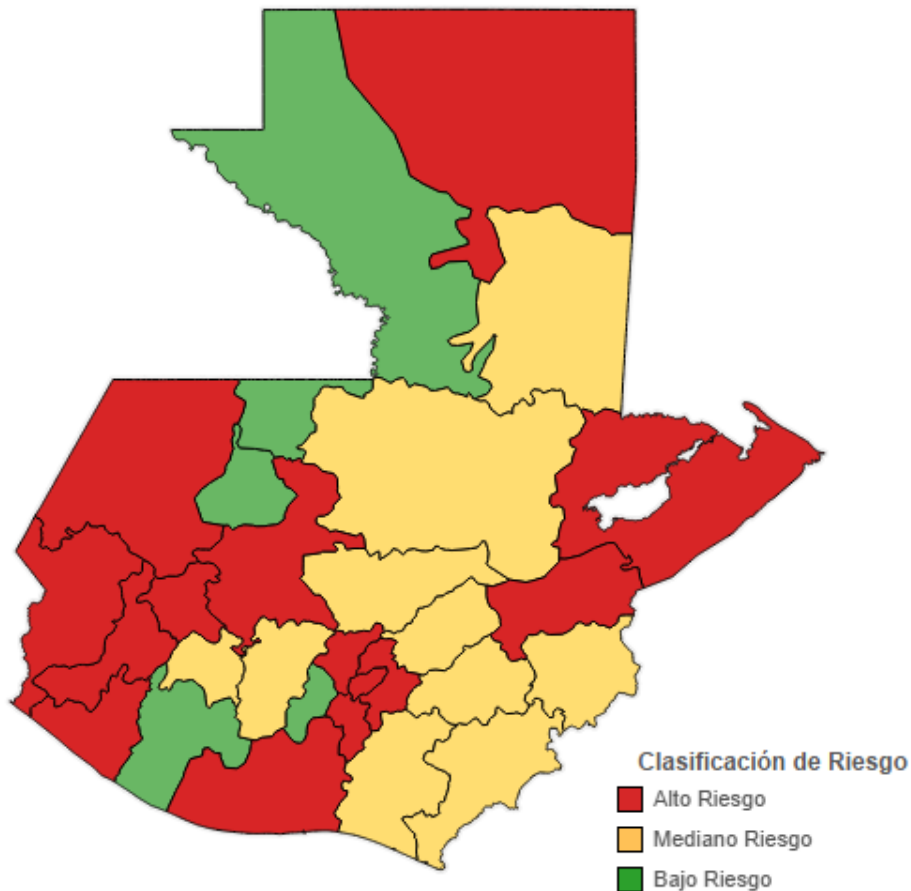
Rango de edad	Biológico	Dosis	Cobertura %
< 1 año	BCG	46,512	12
	Hep B	27,071	7
	IPV 1	53,864	14
	OPV 2	53,386	14
	OPV 3	45,725	12
	Neumo 1	53,577	14
	Neumo 2	52,342	14
	Penta 1	54,124	14
	Penta 2	53,240	14
	Penta 3	45,566	12
	Rotavirus1	53,588	14
Rotavirus2	51,661	14	
1a<2años	DPT R1	43,054	11
	Neumo R 1	48,254	13
	OPV R1	43,117	11
	SPR 1	49,182	13
	SPR 2	42,290	11
4 años	DPT R2	39,841	10
	OPV R2	39,857	10



Fuente: Epidemiología con datos SIGSA

*Datos preliminares

Priorización de Riesgo por coberturas de vacunación Áreas de Salud. Guatemala, 2018*



Área de salud	Clasificación
Guatemala Central	Alto Riesgo
Guatemala Nor-Occidente	Alto Riesgo
Izabal	Alto Riesgo
Guatemala Nor-Oriente	Alto Riesgo
Quiché	Alto Riesgo
Huehuetenango	Alto Riesgo
Petén Norte	Alto Riesgo
San Marcos	Alto Riesgo
Escuintla	Alto Riesgo
Totonicapán	Alto Riesgo
Guatemala Sur	Alto Riesgo
Quetzaltenango	Alto Riesgo
Retalhuleu	Alto Riesgo
Zacapa	Alto Riesgo
Sololá	Mediano Riesgo
El Progreso	Mediano Riesgo
Baja Verapaz	Mediano Riesgo
Chimaltenango	Mediano Riesgo
Chiquimula	Mediano Riesgo
Jutiapa	Mediano Riesgo
Petén Sur Oriental	Mediano Riesgo
Jalapa	Mediano Riesgo
Alta Verapaz	Mediano Riesgo
Santa Rosa	Mediano Riesgo
Ixí	Bajo Riesgo
Suchitepéquez	Bajo Riesgo
Sacatepéquez	Bajo Riesgo
Ixcán	Bajo Riesgo
Petén Sur Occidental	Bajo Riesgo

Fuente: Epidemiología/SIGSA
*2018 datos preliminares