

Vigilancia de Enfermedades Inmunoprevenibles

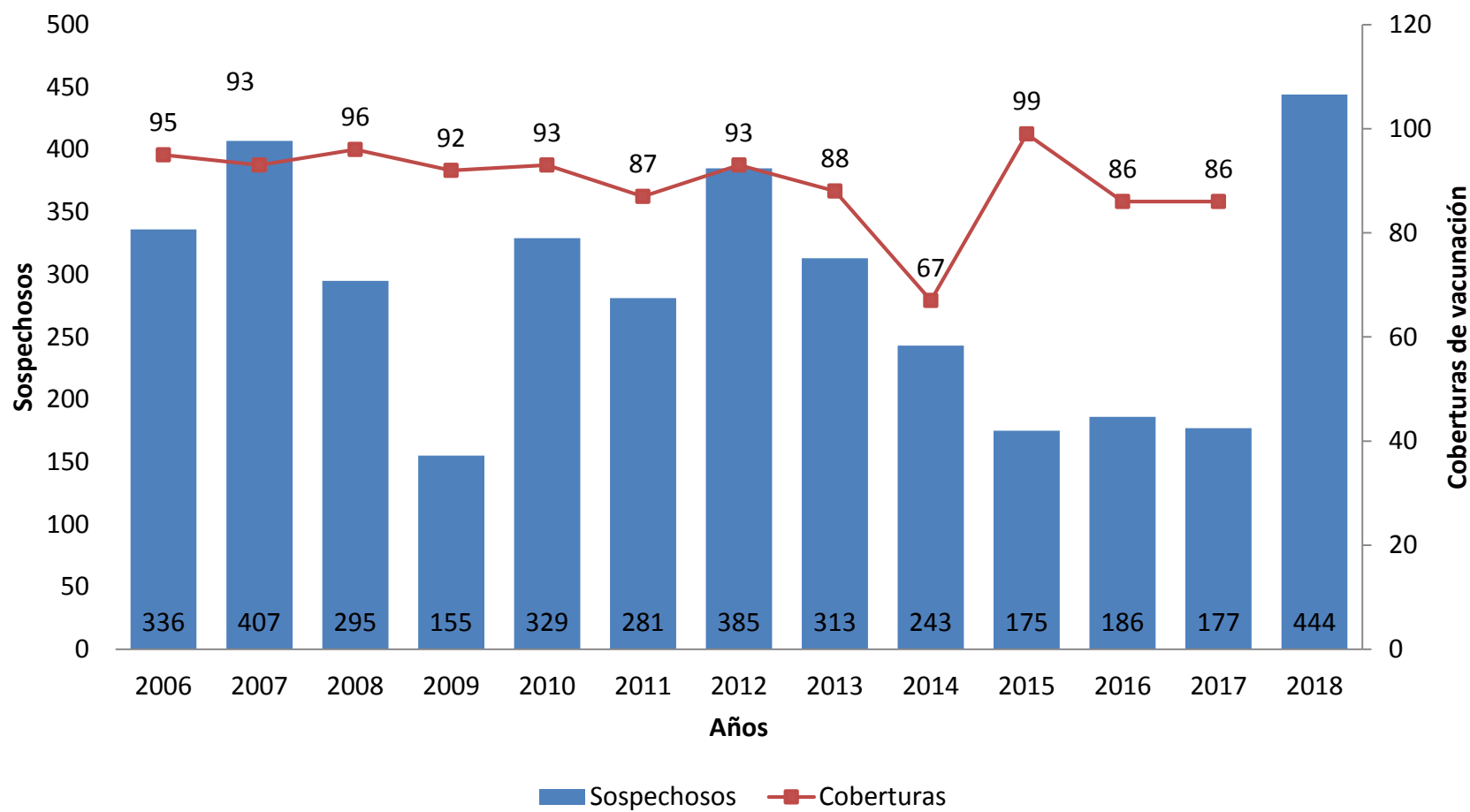
Situación epidemiológica

Departamento de Epidemiología

Datos hasta la semana 32 (de 5 al 11 de agosto)
Sujetos a cambios según reporte de las áreas de salud

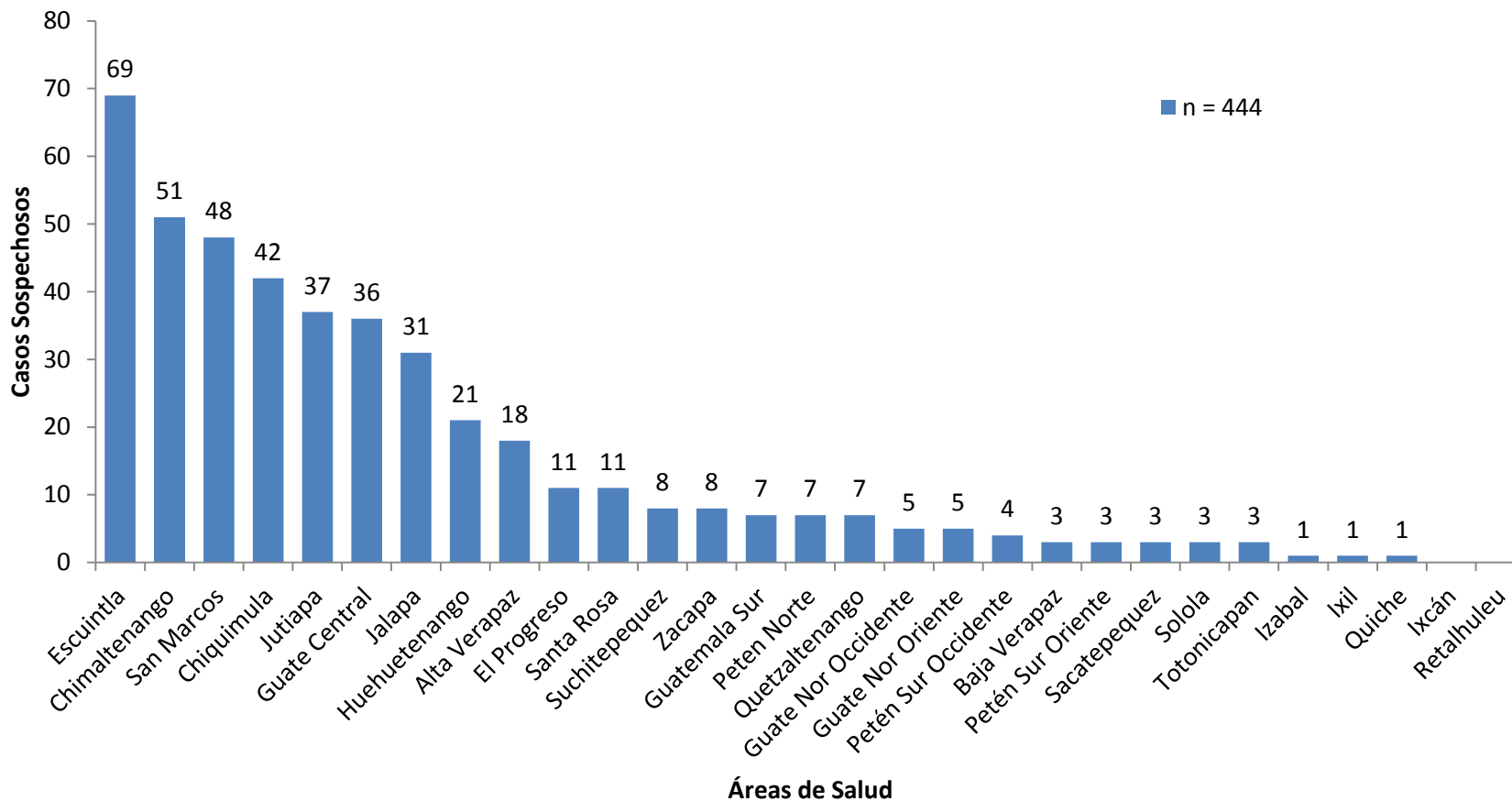
SARAMPIÓN - RUBÉOLA

Sarampión-Rubéola: sospechosos y coberturas de vacunación SPR Guatemala, 2006 – 2018*



Fuente: Epidemiología
 *2018 hasta la semana 32

Sarampión-Rubéola: sospechosos por área de salud hasta la semana epidemiológica 32 Guatemala, 2018

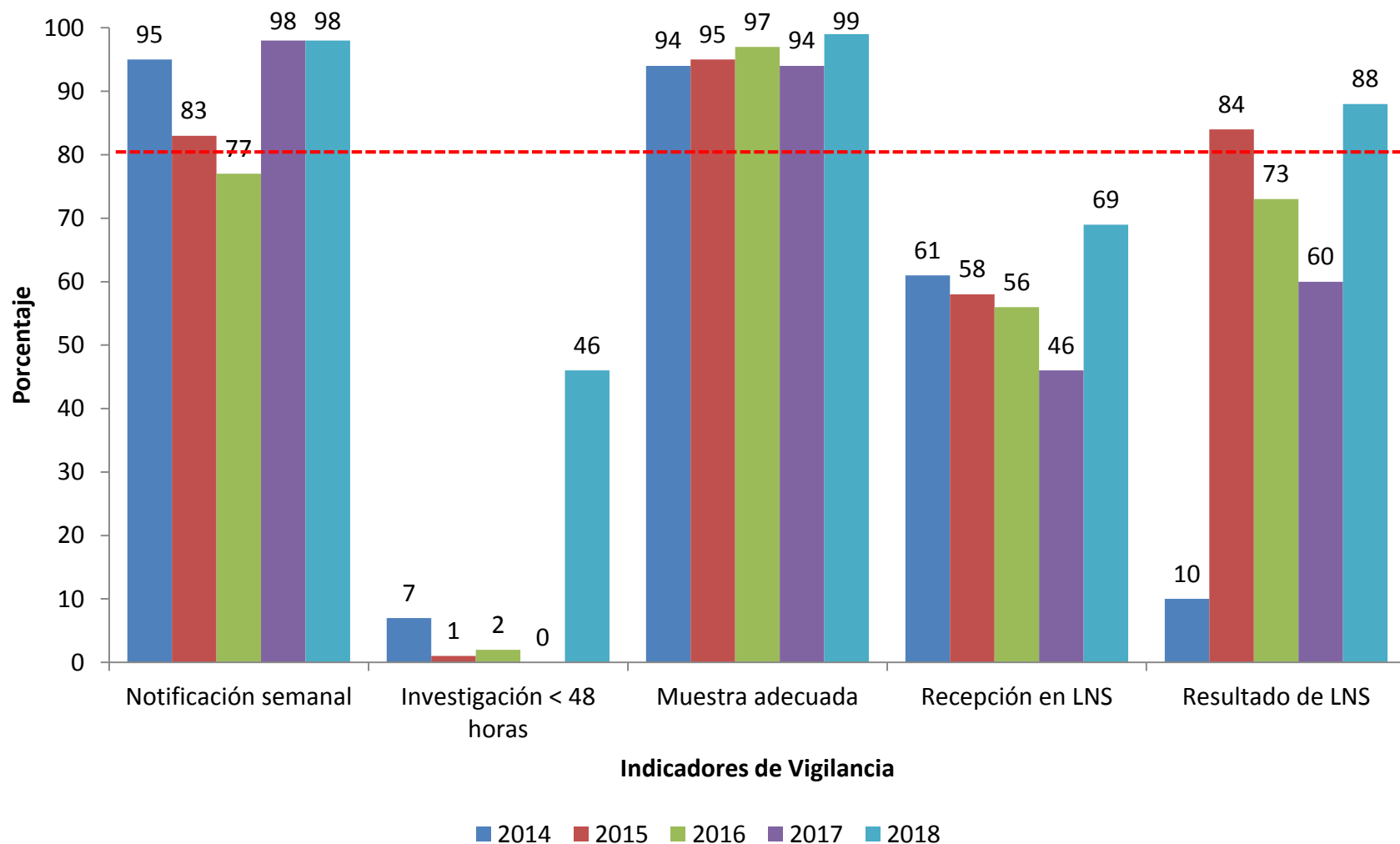


Fuente: Epidemiología

Caso importado confirmado en la semana 3

Indicador: 1 por cada 100,000 habitantes

Sarampión/Rubéola: Indicadores de vigilancia Guatemala 2015 – 2018*

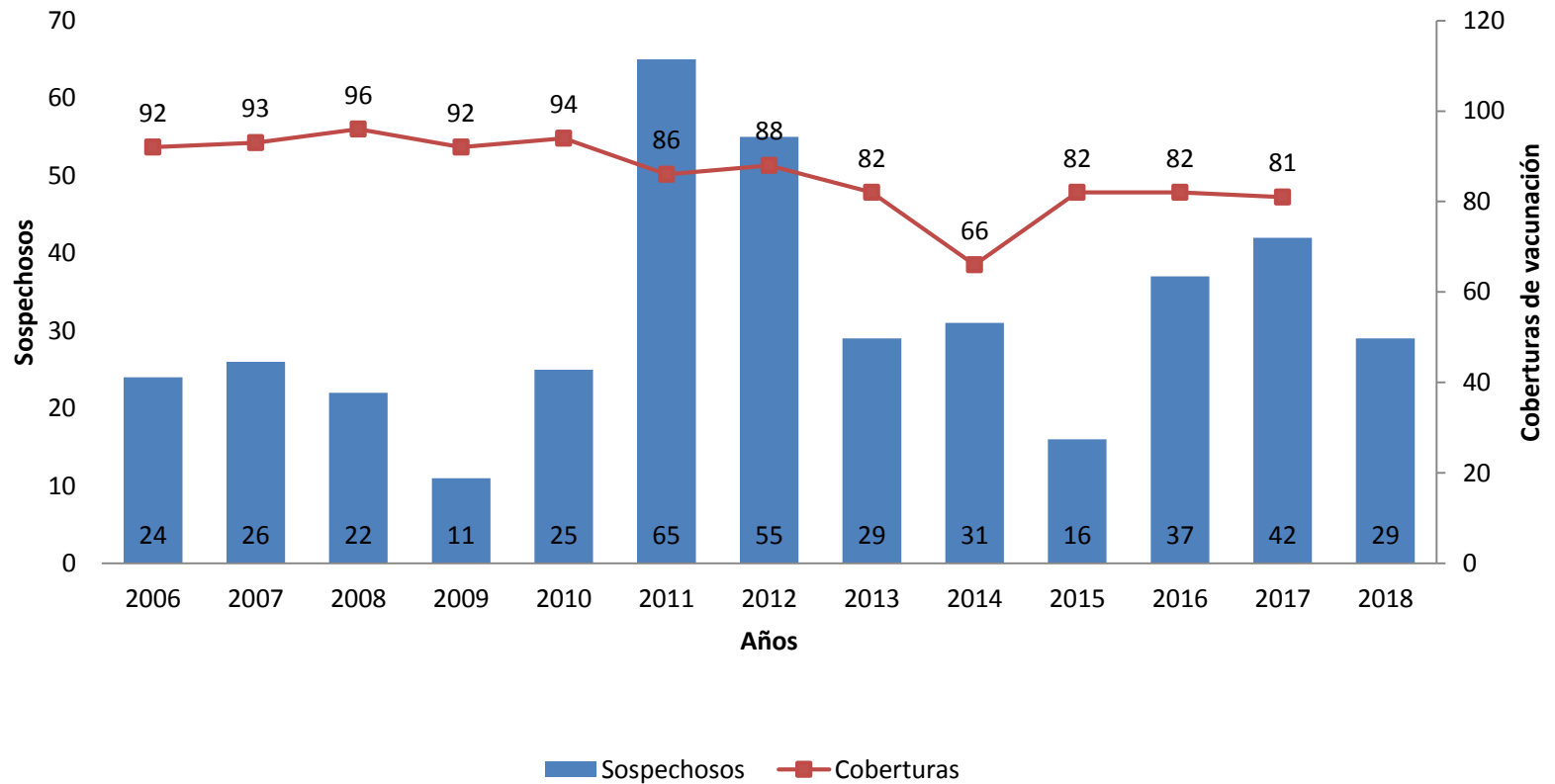


Fuente: Epidemiología
 *2018 hasta la semana 32

PARÁLISIS FLÁCIDA AGUDA

Vigilancia sindrómica de Poliomieltis
en menores de 15 años

Parálisis Flácida Aguda: sospechosos, confirmados y coberturas de vacunación OPV 3 Guatemala, 2012 – 2018*



Fuente: Epidemiología
 *2018 hasta la semana 32

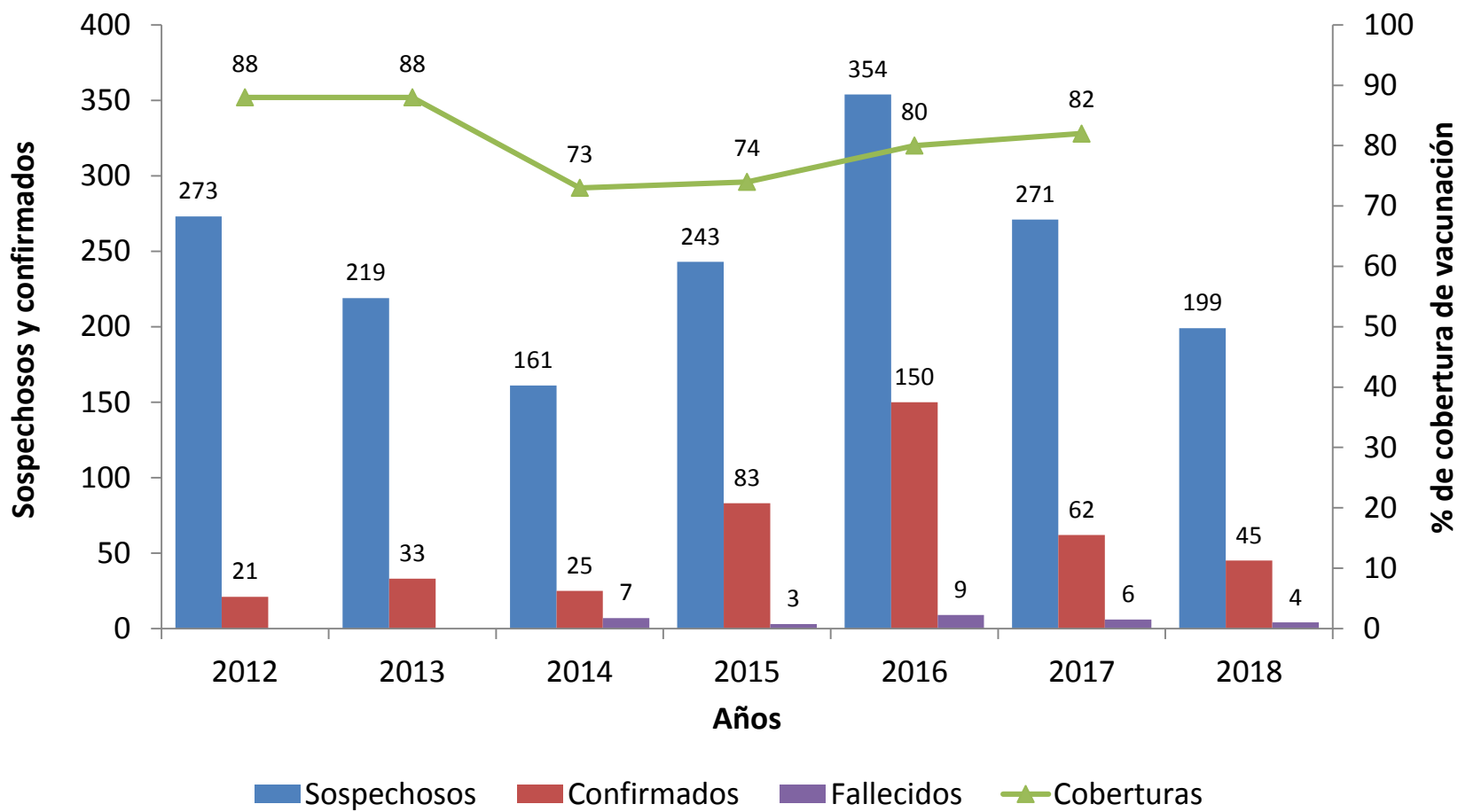
Parálisis Flácida Aguda: casos por áreas de salud Guatemala, 2018

2018 el 49.3% (14/29) de las áreas de salud han notificado casos de PFA, para la vigilancia de poliomielitis y el 17.2% (4/29) de las áreas de salud cumplen con el indicador de notificación

Área de Salud	Poblaciones menor de 15 años	Ideal de notificación	Casos notificados
Guatemala Central	286661	3	7
Quetzaltenango	347673	3	4
Santa Rosa	150075	2	4
Jutiapa	202564	2	3
Escuintla	269493	3	2
Alta Verapaz	575302	6	1
Baja Verapaz	132486	1	1
Chimaltenango	308473	3	1
Chiquimula	173617	2	1
Huehuetenango	541830	5	1
Quiché	396695	4	1
San Marcos	461033	5	1
Suchitepéquez	235465	2	1
Totonicapán	231701	2	1
El Progreso	63197	1	0
Guatemala Nor-Occidente	243013	2	0
Guatemala Nor-Oriente	153924	2	0
Guatemala Sur	311156	3	0
Ixcán	56072	1	0
Ixil	94059	1	0
Izabal	187217	2	0
Jalapa	165439	2	0
Petén Norte	108406	1	0
Petén Sur Occidental	123956	1	0
Petén Sur Oriental	115459	1	0
Retalhuleu	131657	1	0
Sacatepéquez	124133	1	0
Sololá	228475	2	0
Zacapa	86941	1	0
Total Nacional	6506170	65	29

TOS FERINA

Tos ferina: sospechosos, confirmados y coberturas de vacunación Penta 3 Guatemala, 2012 – 2018*



Fuente: Epidemiología
 *2018 hasta la semana 32

Tos ferina: positividad y letalidad Guatemala, 2012 – 2018*

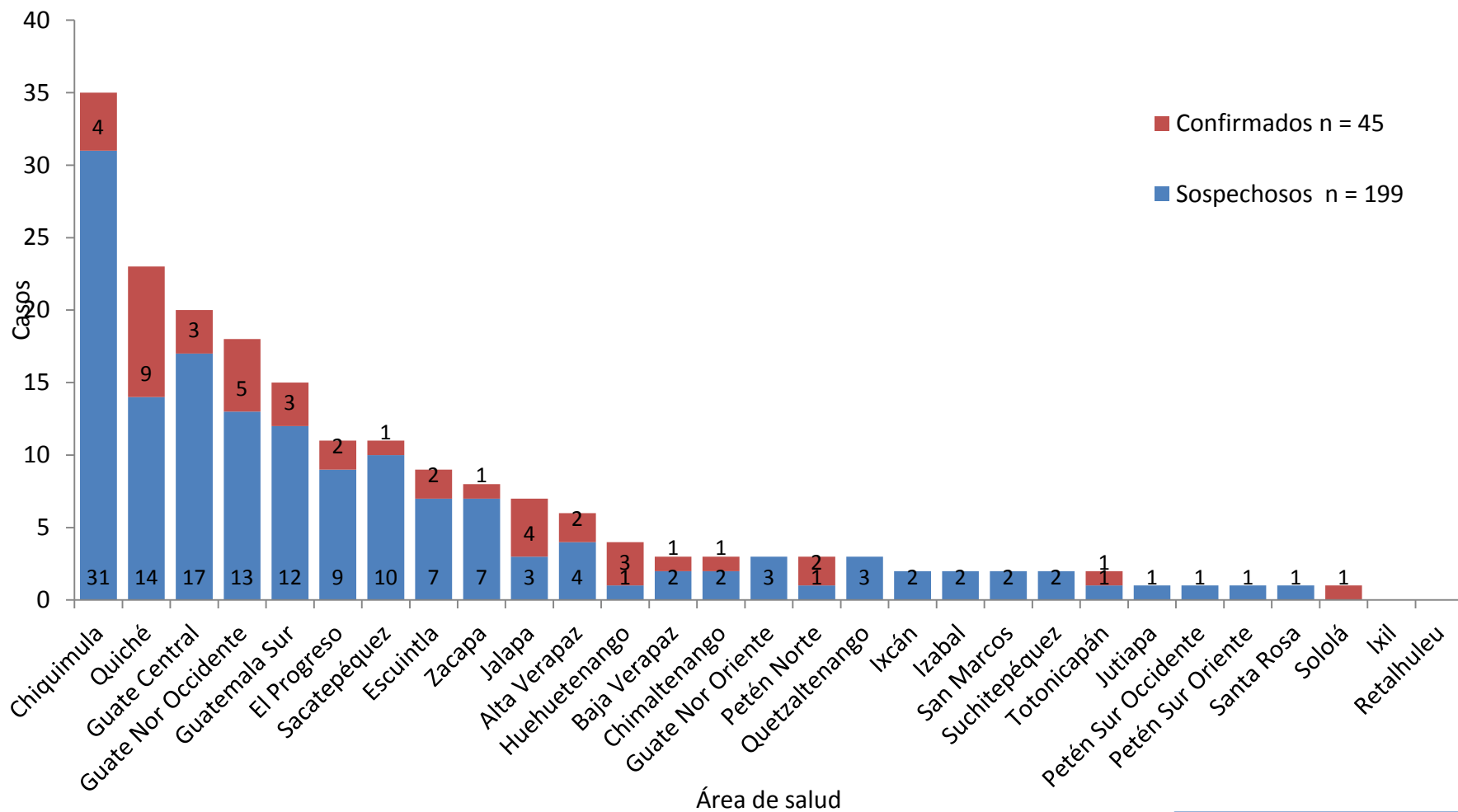
Año	Sospechosos	Confirmados	Positividad (%)	Fallecidos	Letalidad (%)
2012	273	21	7.7	0	0
2013	219	33	15.1	0	0
2014	161	25	15.5	7	28
2015	243	83	34.2	3	4
2016	354	150	42.4	9	6
2017	271	62	22.9	6	10
2018	199	45	22.6	2	4

Fuente: Epidemiología
Hasta la semana epidemiológica 32

Tos ferina: casos sospechosos y confirmados por áreas de salud

Hasta la semana epidemiológica 32

Guatemala, 2018

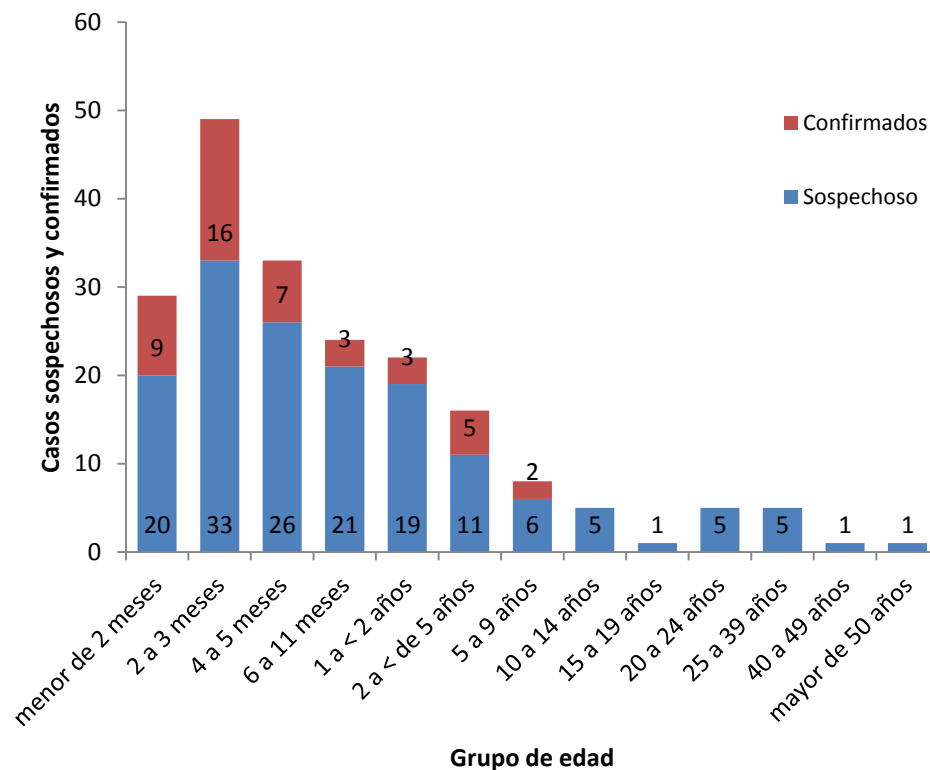


Fuente: Epidemiología

No indica
 Sospechosos: 2
 Confirmados : 0

Tos Ferina: casos sospechosos y confirmados por grupos de edad Hasta la semana epidemiológica 32 Guatemala, 2018

Grupos de edad	Sospechoso	Confirmados
menor de 2 meses	29	9
2 a 3 meses	49	16
4 a 5 meses	33	7
6 a 11 meses	24	3
1 a < 2 años	22	3
2 a < de 5 años	16	5
5 a 9 años	8	2
10 a 14 años	5	0
15 a 19 años	1	0
20 a 24 años	5	0
25 a 39 años	5	0
40 a 49 años	1	0
mayor de 50 años	1	0
Total general	199	45



Tos Ferina: casos fallecidos por lugar de residencia y sexo Hasta la semana epidemiológica 32 Guatemala, 2018

Área de Salud	Municipio	Edad	Sexo
El Progreso	San Antonio La Paz	2 meses	Femenino
Guatemala Sur	San Miguel Petapa	6 meses	Masculino
Baja Verapaz	San Jerónimo	2 meses	Femenino
Huehuetenango	La Democracia	2 meses	Femenino

Fuente: Epidemiología

Enfermedad	Sospechosos	Confirmados	Fallecidos
Tos ferina	199	45	4
Sarampión Rubéola	444	1*	0
Parálisis Flácida Aguda**	29	0	0
Difteria	1	0	0
Tétanos neonatal	1	0	0
Meningitis tuberculosa	0	0	0
Síndrome de Rubéola congénita	0	0	0

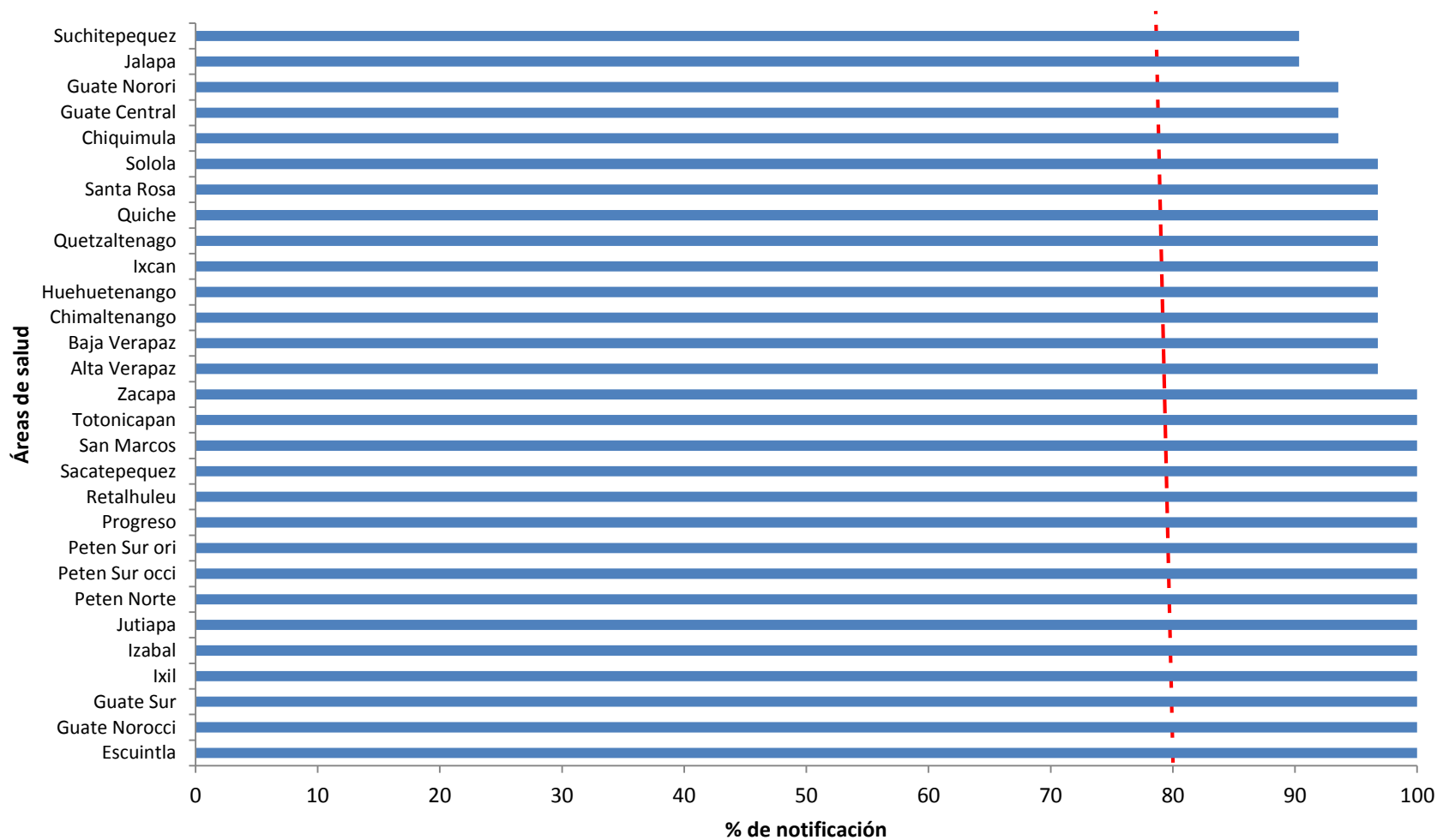
Fuente: Epidemiología

2018 hasta la semana epidemiológica 32

*Caso importado en la semana 3

**Los datos de PFA en este cuadro se refieren solamente a los de la vigilancia de poliomielitis (menores de 15 años)

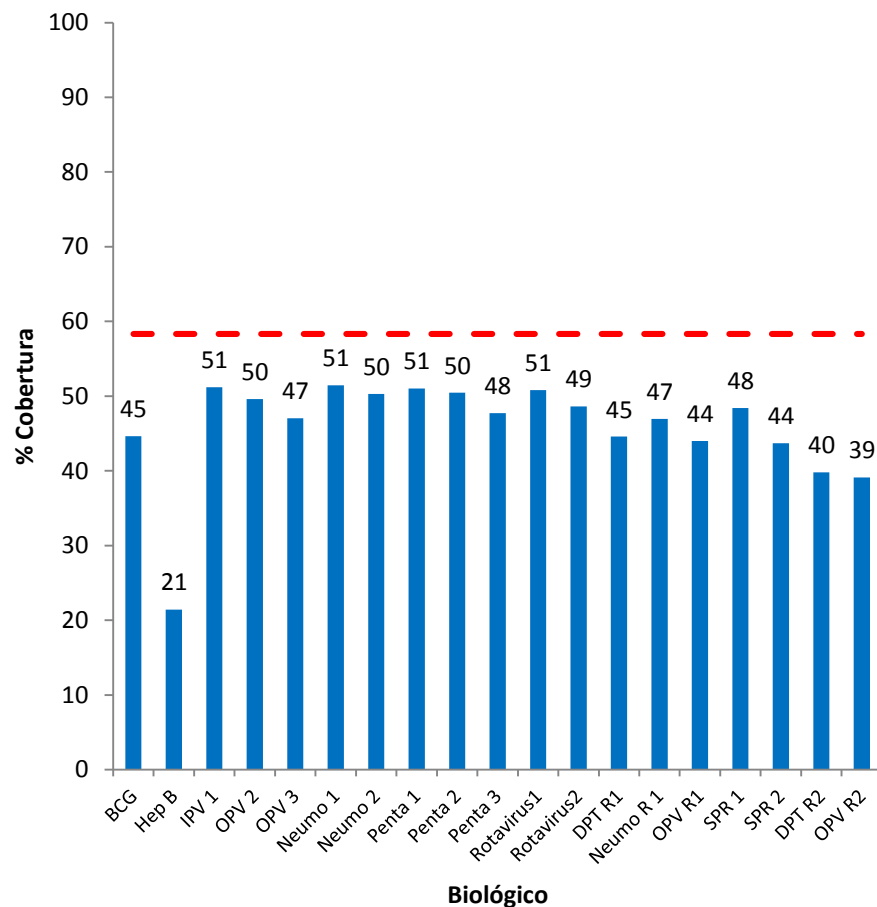
Notificación negativa de enfermedades inmunoprevenibles porcentaje por Áreas de Salud Guatemala, 2018*



Coberturas de vacunación por biológico

Guatemala, julio 2018

Rango de edad	Biológico	Dosis	Cobertura %
< 1 año	BCG	174,135	45
	Hep B	83,636	21
	IPV 1	199,814	51
	OPV 2	193,486	50
	OPV 3	183,549	47
	Neumo 1	200,711	51
	Neumo 2	196,297	50
	Penta 1	199,065	51
	Penta 2	196,827	50
	Penta 3	186,200	48
	Rotavirus1	198,298	51
	Rotavirus2	189,788	49
1a<2años	DPT R1	173,971	45
	Neumo R 1	183,250	47
	OPV R1	171,715	44
	SPR 1	188,878	48
	SPR 2	170,486	44
4 años	DPT R2	153,556	40
	OPV R2	150,929	39



Fuente: Epidemiología con datos de SIGSA

*Datos preliminares

Coberturas esperados para junio

100% = 58.8%

95% = 55.3%