

Vigilancia de Enfermedades Inmunoprevenibles

Situación epidemiológica

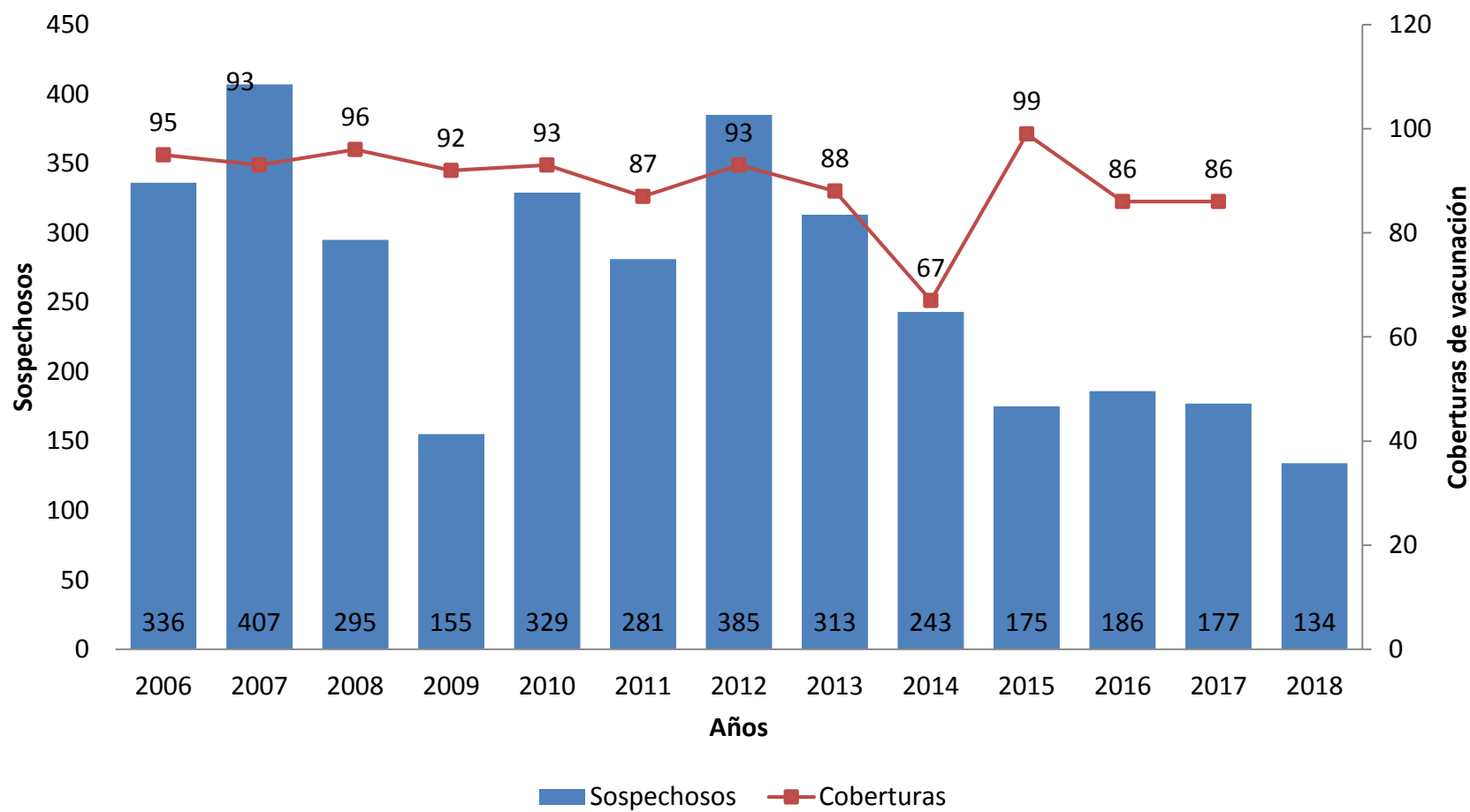
Departamento de Epidemiología

Datos hasta la semana 9 (de 25 de febrero al 3 de marzo)

Sujetos a cambios según reporte de las áreas de salud

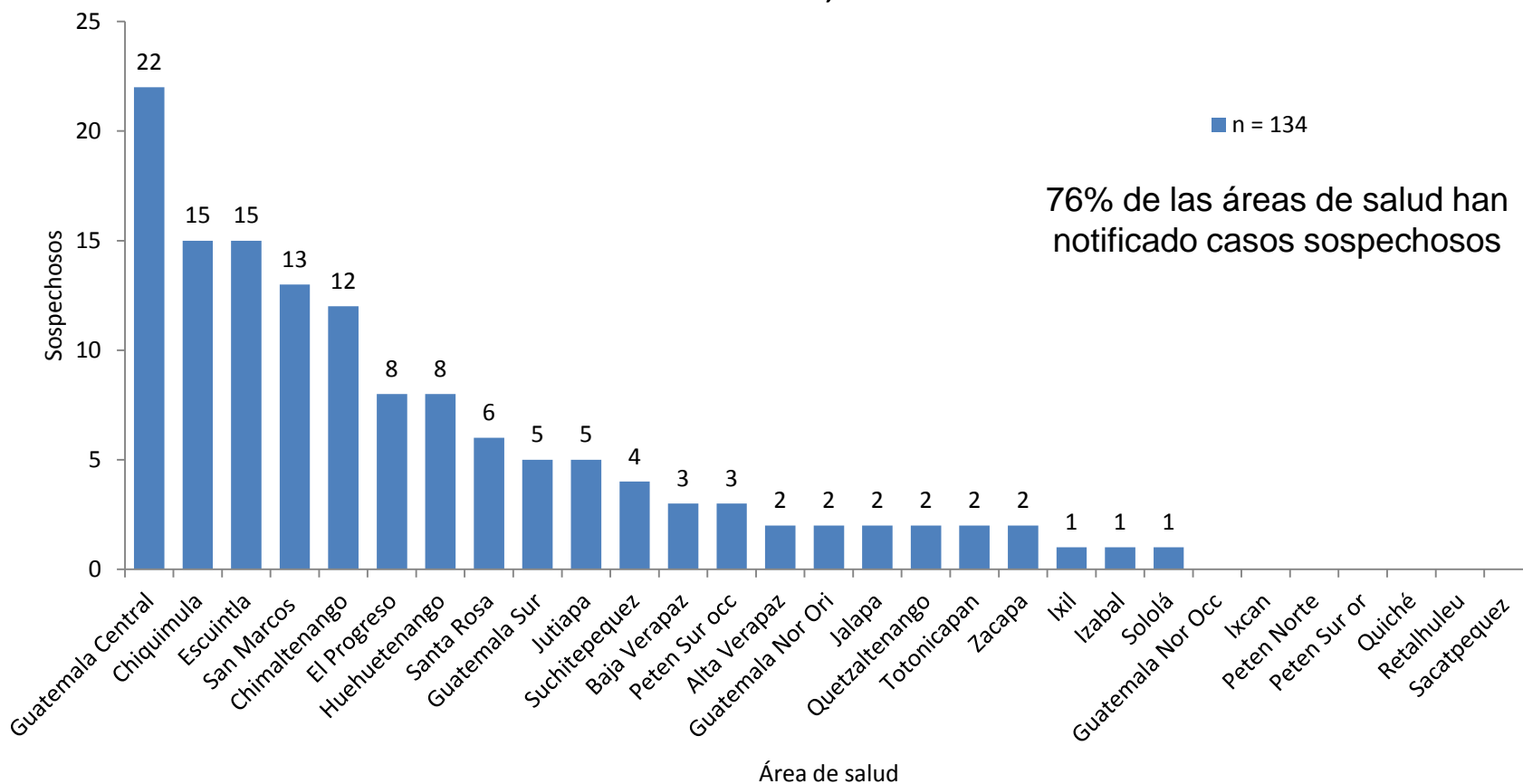
SARAMPIÓN - RUBÉOLA

Sarampión-Rubéola: sospechosos y coberturas de vacunación SPR Guatemala, 2006 – 2018*



Fuente: Epidemiología
 *2018 hasta la semana 9

Sarampión-Rubéola: sospechosos por área de salud hasta la semana epidemiológica 9 Guatemala, 2018



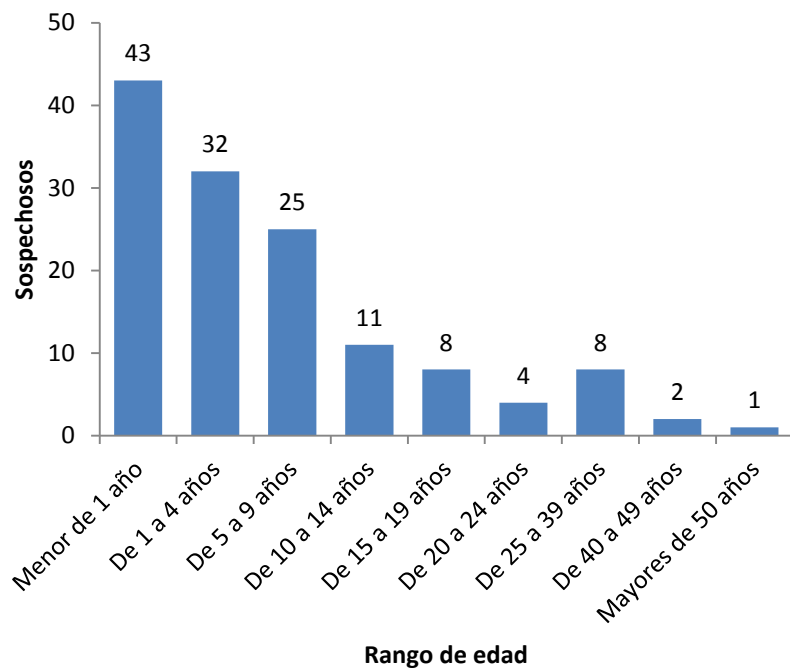
Fuente: Epidemiología

Caso importado confirmado en la semana 3

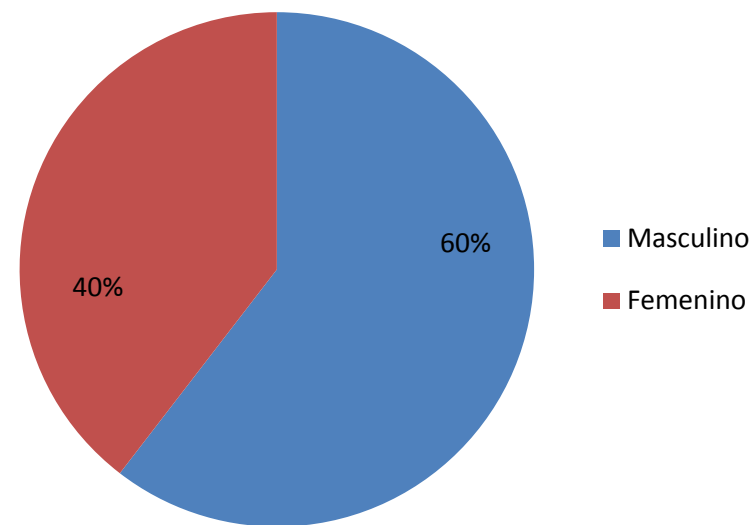
Indicador: 1 por cada 100,000 habitantes

Sarampión-Rubéola: sospechosos por grupo de edad y sexo hasta la semana epidemiológica 9 Guatemala, 2018

Grupo de edad

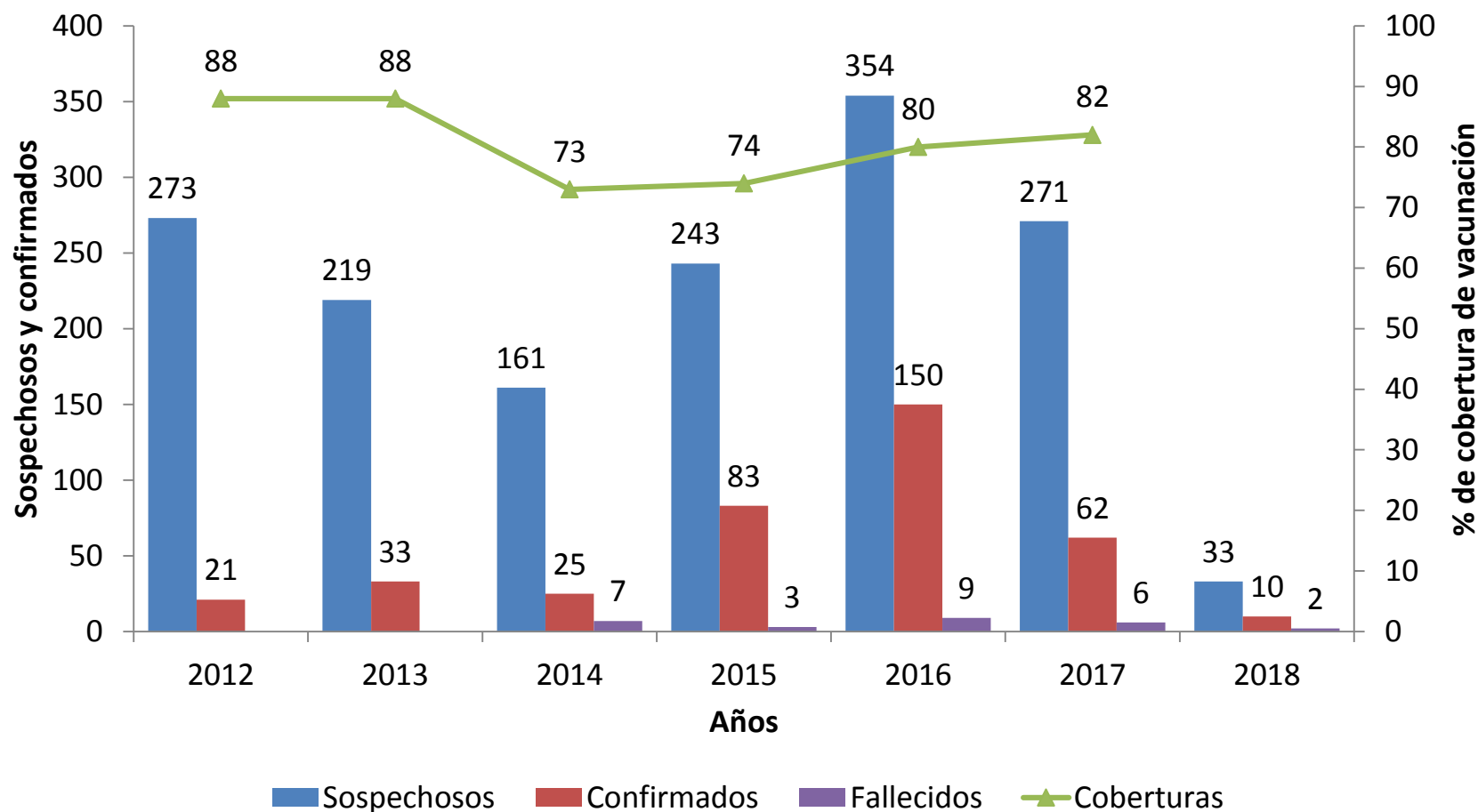


Sexo



TOS FERINA

Tos ferina: sospechosos, confirmados y coberturas de vacunación Penta 3 Guatemala, 2012 – 2018*

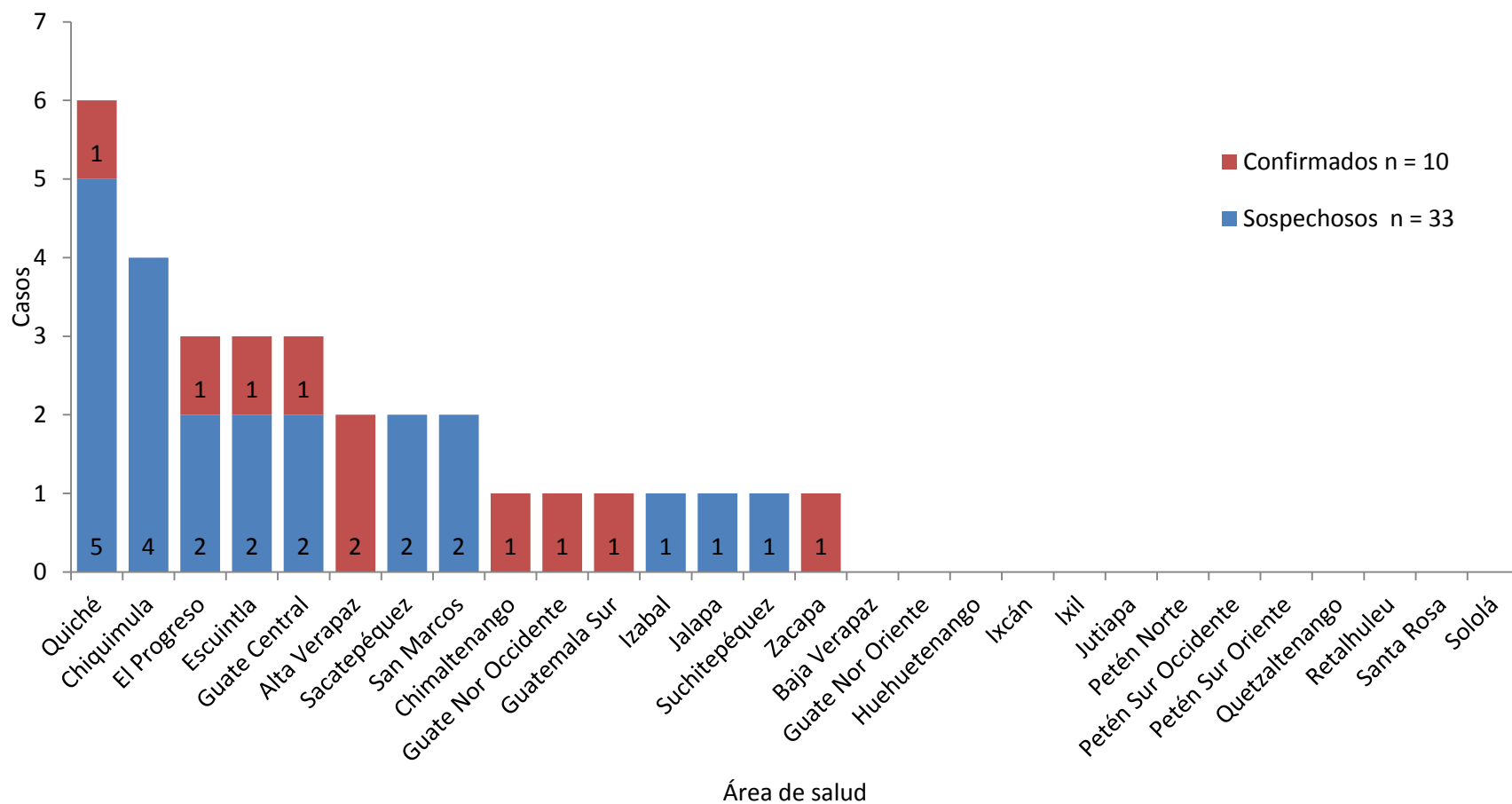


Tos ferina: positividad y letalidad Guatemala, 2012 – 2018*

Año	Sospechosos	Confirmados	Positividad (%)	Fallecidos	Letalidad (%)
2012	273	21	7.7	0	0
2013	219	33	15.1	0	0
2014	161	25	15.5	7	28
2015	243	83	34.2	3	4
2016	354	150	42.4	9	6
2017	271	62	22.9	6	10
2018	33	10	30.3	2	20

Fuente: Epidemiología
Hasta la semana epidemiológica 9

Tos ferina: casos sospechosos y confirmados por áreas de salud Hasta la semana epidemiológica 9 Guatemala, 2018

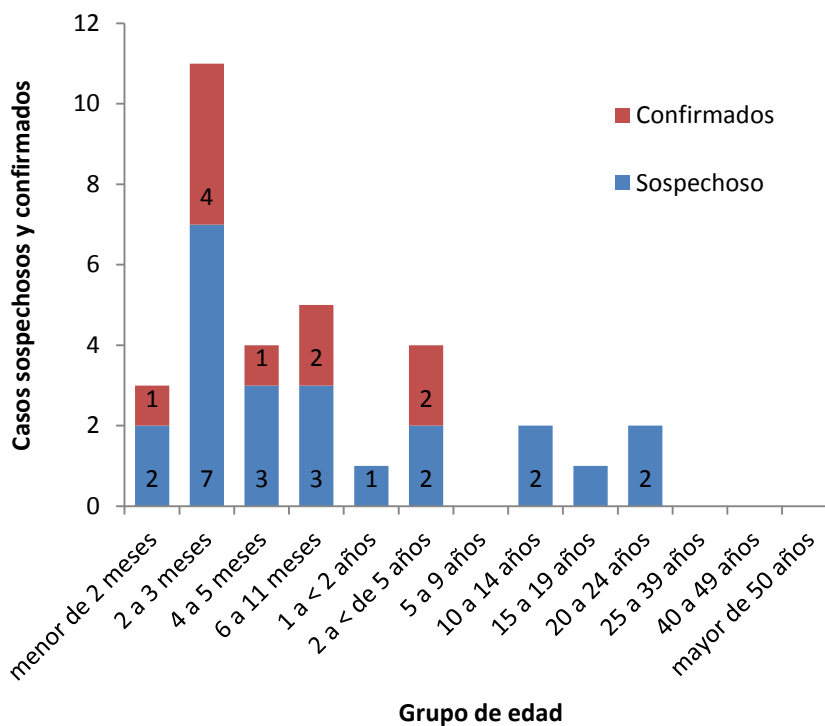


Fuente: Epidemiología

No indica
 Sospechosos: 16
 Confirmados : 4

Tos Ferina: casos sospechosos y confirmados por grupos de edad Hasta la semana epidemiológica 9 Guatemala, 2018

Grupos de edad	Sospechoso	Confirmados
menor de 2 meses	3	1
2 a 3 meses	11	4
4 a 5 meses	4	1
6 a 11 meses	5	2
1 a < 2 años	1	0
2 a < de 5 años	4	2
5 a 9 años	0	0
10 a 14 años	2	0
15 a 19 años	1	0
20 a 24 años	2	0
25 a 39 años	0	0
40 a 49 años	0	0
mayor de 50 años	0	0
Total general	33	10



Tos Ferina: casos fallecidos por lugar de residencia y sexo
Hasta la semana epidemiológica 9
Guatemala, 2018

Área de Salud	Municipio	Edad	Sexo
El Progreso	San Antonio La Paz	2 meses	Femenino
Guatemala Sur	San Miguel Petapa	6 meses	Masculino

Fuente: Epidemiología

Enfermedades inmunoprevenibles Hasta la semana 9 Guatemala, 2018

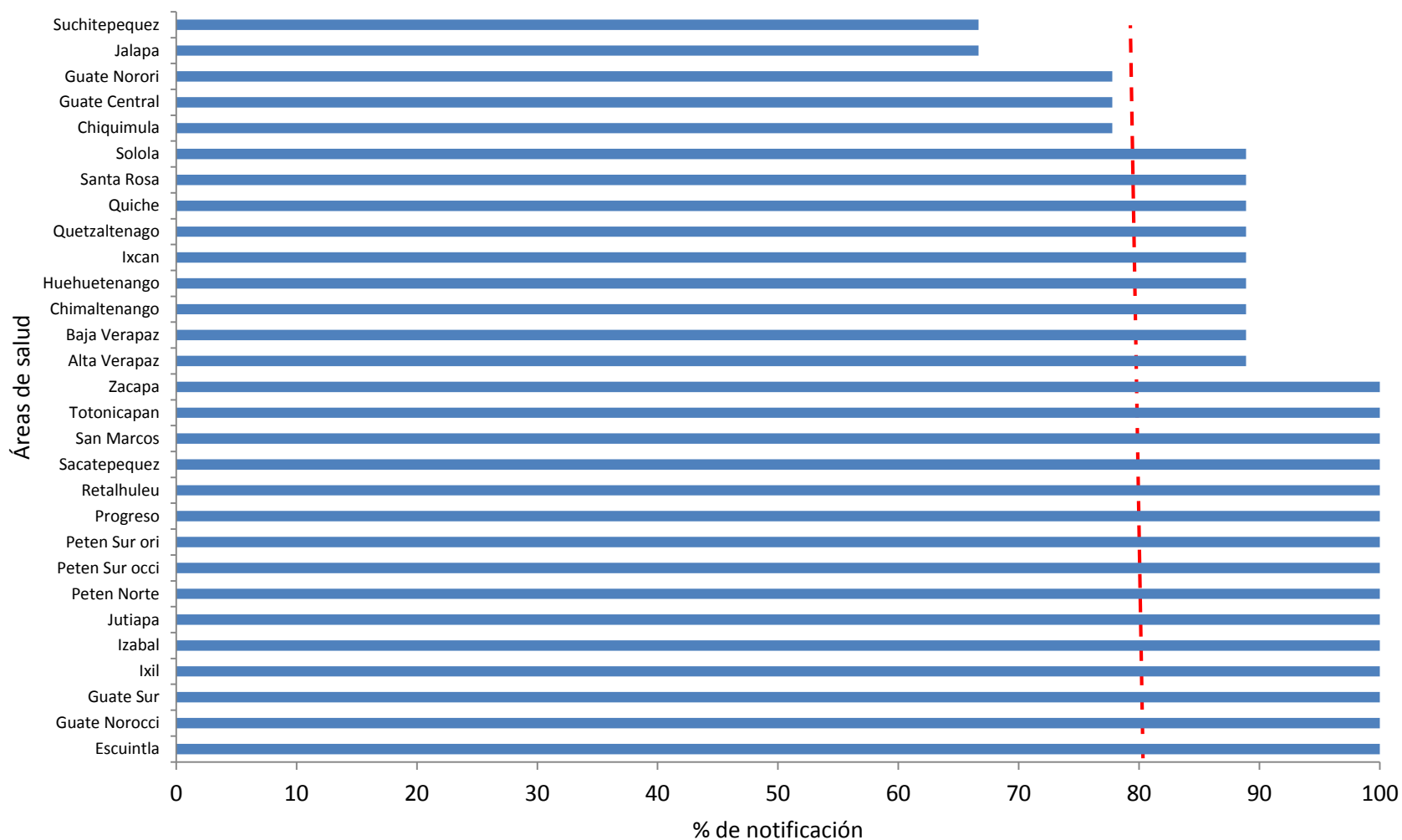
Enfermedad	Sospechosos	Confirmados	Fallecidos
Tos ferina	33	10	2
Sarampión Rubéola	134	1*	0
Parálisis Flácida Aguda**	0	0	0
Difteria	0	0	0
Tétanos neonatal	1	0	0
Meningitis tuberculosa	0	0	0
Síndrome de Rubéola congénita	0	0	0

Fuente: Epidemiología

*Caso importado de sarampión

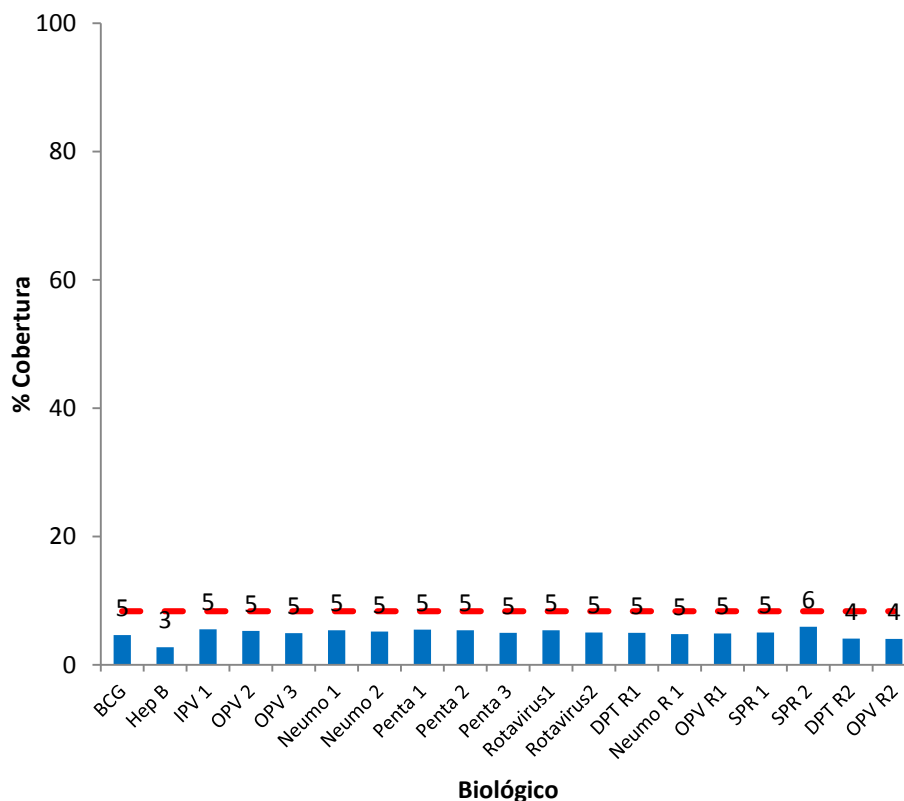
**Los datos de PFA se refieren a la vigilancia de poliomielitis (menores de 15 años)

Notificación negativa de enfermedades inmunoprevenibles porcentaje por Áreas de Salud Guatemala, 2018*



Coberturas de vacunación por biológico Guatemala, enero 2018*

Rango de edad	Biológico	Dosis	Cobertura %
< 1 año	BCG	17,968	5
	Hep B	10,638	3
	IPV 1	21,439	5
	OPV 2	20,533	5
	OPV 3	19,259	5
	Neumo 1	21,012	5
	Neumo 2	20,127	5
	Penta 1	21,299	5
	Penta 2	20,972	5
	Penta 3	19,427	5
	Rotavirus1	21,017	5
	Rotavirus2	19,644	5
1a<2años	DPT R1	19,325	5
	Neumo R 1	18,635	5
	OPV R1	19,029	5
	SPR 1	19,681	5
	SPR 2	23,102	6
	4 años	DPT R2	15,727
OPV R2		15,516	4



Fuente: Epidemiología con datos SIGSA

*Datos preliminares