

Mesa Técnica para el Análisis de la Mortalidad por Desnutrición Aguda

Hasta la semana 52

Semana Epidemiológica 52

23 de Diciembre al 29 de Diciembre

MSPAS/SESAN

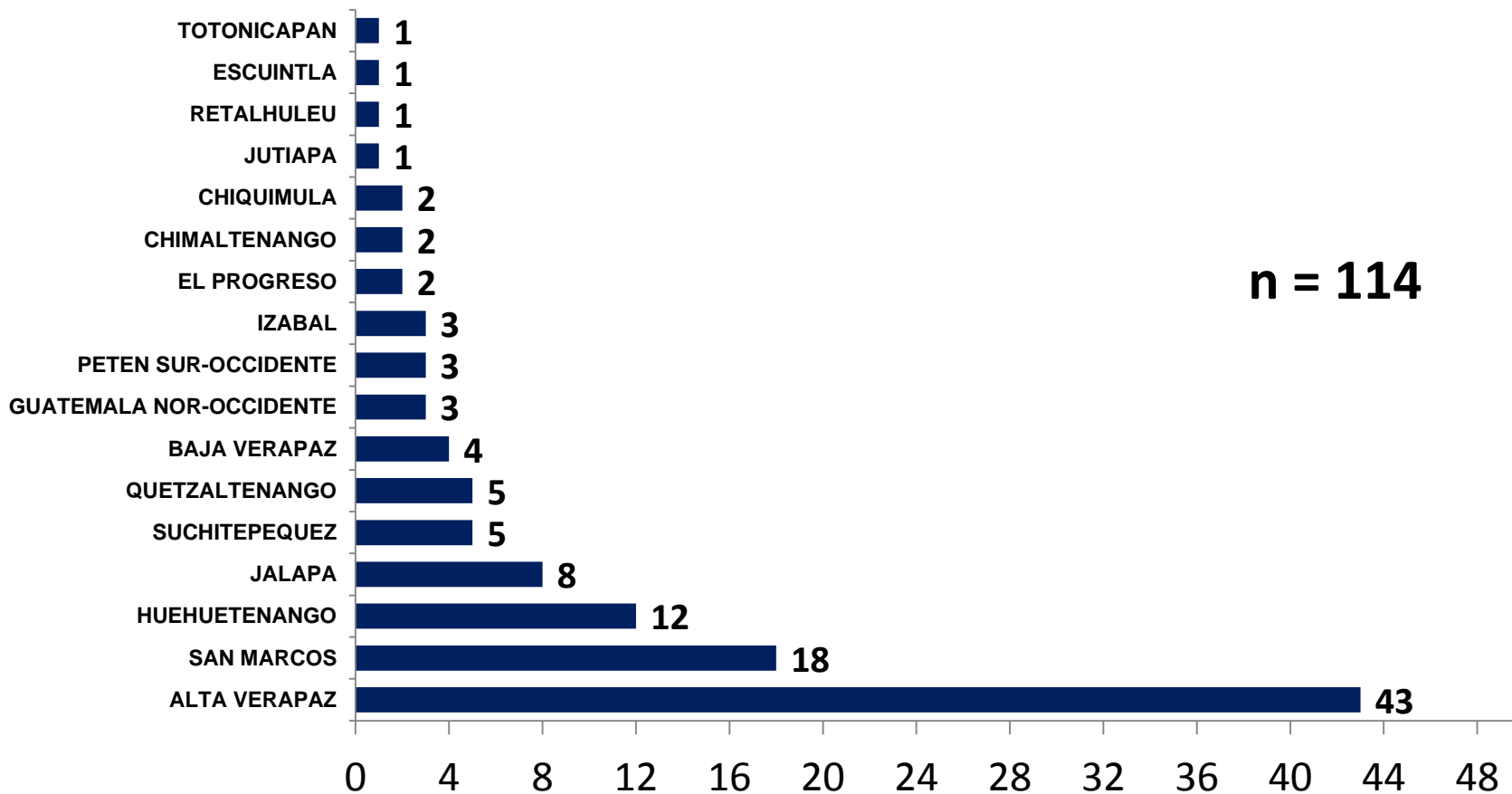
RESUMEN DEL ANALISIS DE LA MORTALIDAD POR DESNUTRICIÓN AGUDA EN NIÑOS MENORES DE 5 AÑOS

RESUMEN	SEMANA ANTERIOR	SEMANA ACTUAL
a) TOTAL CONFIRMADOS	102	114
b) INVESTIGACIÓN	50	66
TOTAL (a+b)	152	180
c) DESCARTADOS	124	131
TOTAL INVESTIGADOS(a+c)	226	245

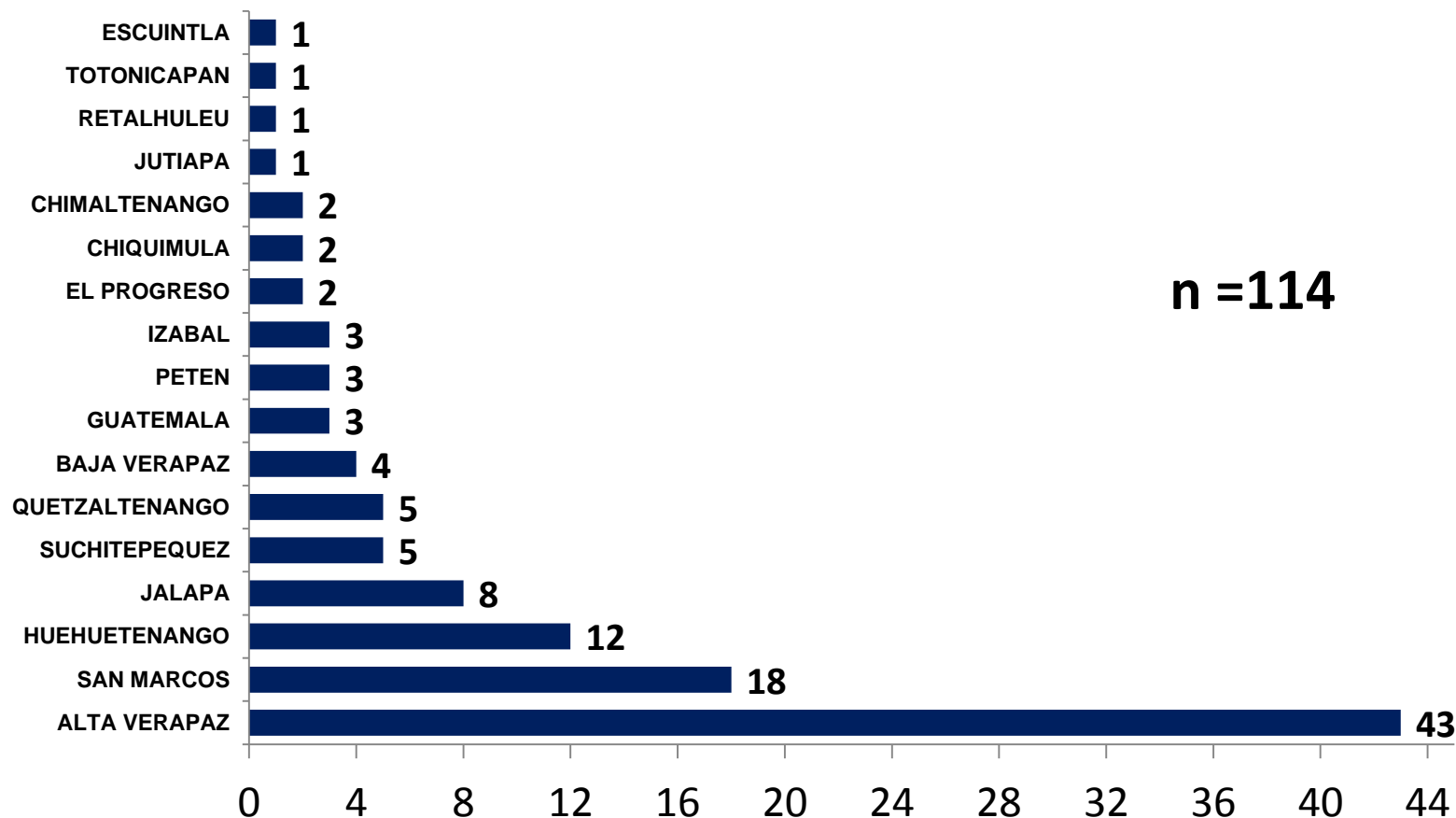
Total de niños menores de 5 años fallecidos por todas las causas de mortalidad: 9,473.

Fuente: Dato mensual de RENAP.

Mortalidad por Desnutrición Aguda Casos Confirmados por Área de Salud, hasta la SE-52, 2018



Mortalidad por Desnutrición Aguda Casos Confirmados por departamento, hasta la SE-52, 2018

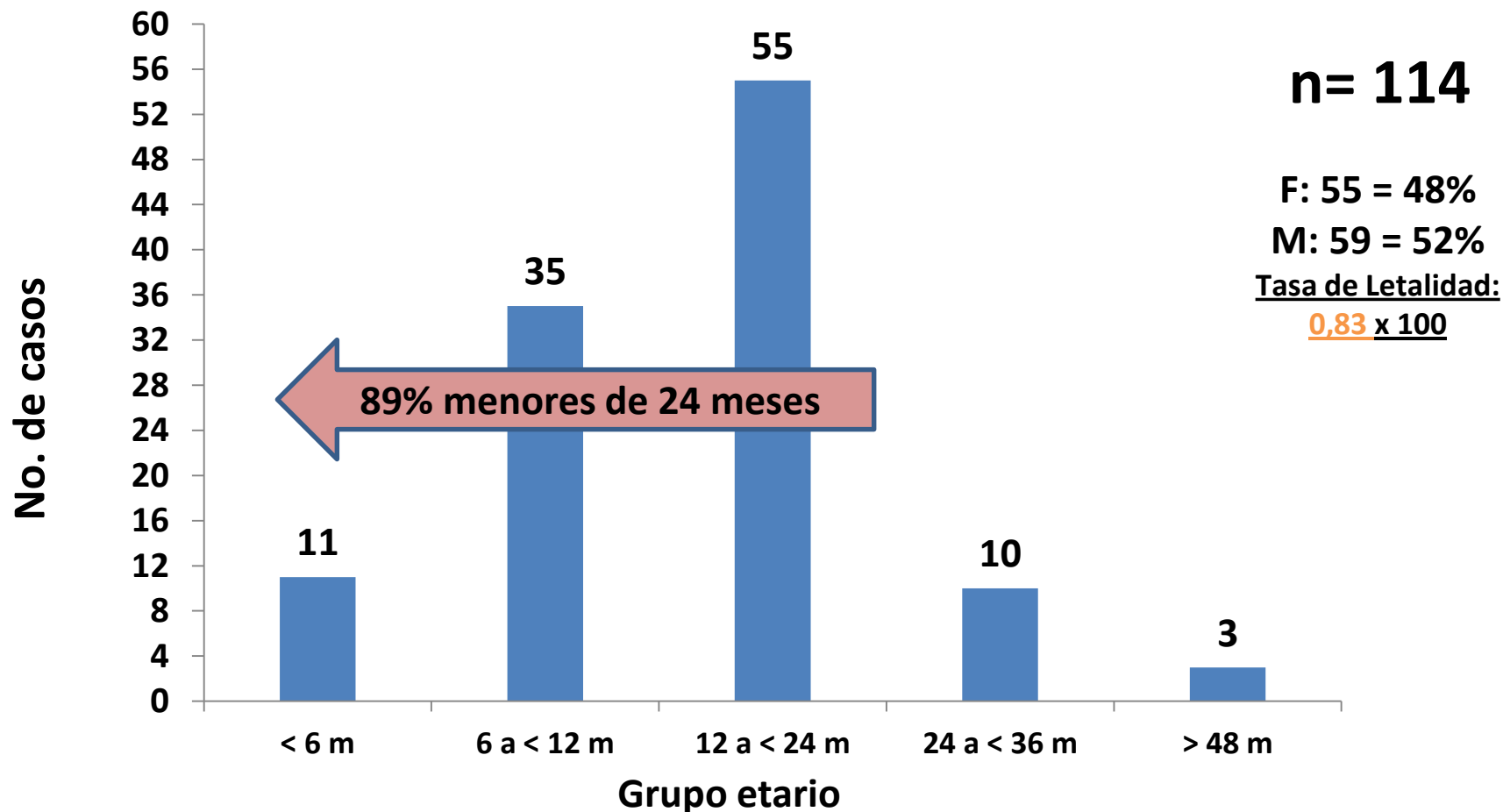


Mortalidad por Desnutrición Aguda Casos Confirmados por municipio, hasta la SE-52, 2018

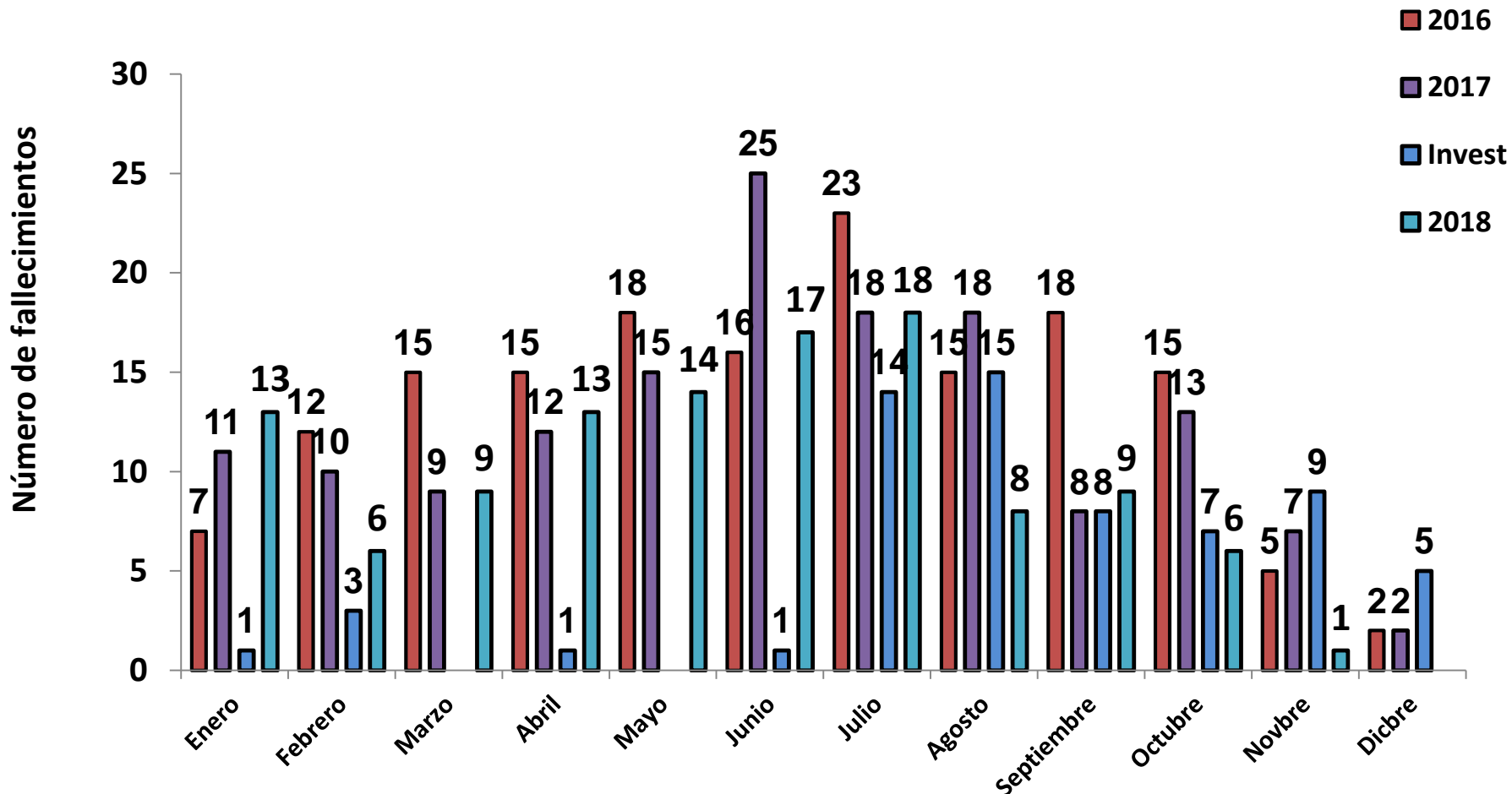
MUNICIPIO	NÚMERO DE CASOS	MUNICIPIO	NÚMERO DE CASOS	MUNICIPIO	NÚMERO DE CASOS	MUNICIPIO	NÚMERO DE CASOS
PANZOS	8	MAZATENANGO	2	CUILCO	1	SAN MIGUEL ACATÁN	1
TUCURÚ	8	MORALES	2	EL ESTOR	1	SAN MIGUEL POCHUTA	1
FRAY BARTOLOME DE LAS CASAS	5	RAXRUHÁ	2	EL RODEO	1	SAN PABLO	1
MALACATÁN	5	SALAMA	2	GÉNOVA	1	SAN PEDRO NECTA	1
SAN CRISTÓBAL VERAPAZ	4	SAN ANTONIO	2	IXCHIGUÁN	1	SAN PEDRO SOLOMA	1
COATEPEQUE	3	SAN IDELFONSO	2	LA GOMERA	1	SANTA APOLONIA	1
COBÁN	3	IXTAHUACÁN	2	LA TINTA	1	SANTA CRUZ VERAPAZ	1
JALAPA	3	SAN MARCOS	2	MATAQUESCUINTLA	1	SANTA MARÍA CHIQUIMULA	1
SAN JUAN SACATEPÉQUEZ	3	SANTA EULALIA	2	NENTÓN	1	SANTO DOMINGO	1
SAN PEDRO PINULA	3	SENAHÚ	2	NUEVO PROGRESO	1	TACANÁ	1
SAYAXCHÉ	3	TAMAHÚ	2	OLOPA	1	TACTIC	1
AYUTLA	2	TAJUMULCO	2	RETALHULEU	1	TECUN UMÁN	1
CAHABÓN	2	AGUACATÁN	1	SAN AGUSTÍN ACASAGUASTLÁN	1	YUPILTEPEQUE	1
CARCHÁ	2	CAMOTÁN	1	SAN CARLOS ALZATE	1		
CHISEC	2	CHIANTLA	1	SAN CRISTOBAL ACASAGUASTLÁN	1		
CUBULCO	2	COLOTENAGO	1	SAN MARTÍN SACATEPÉQUEZ	1		
		CONCEPCIÓN					
		TUTUAPA	1				

N= 114

Mortalidad por Desnutrición Aguda Casos Confirmados, por edad y sexo hasta la SE-52-2018

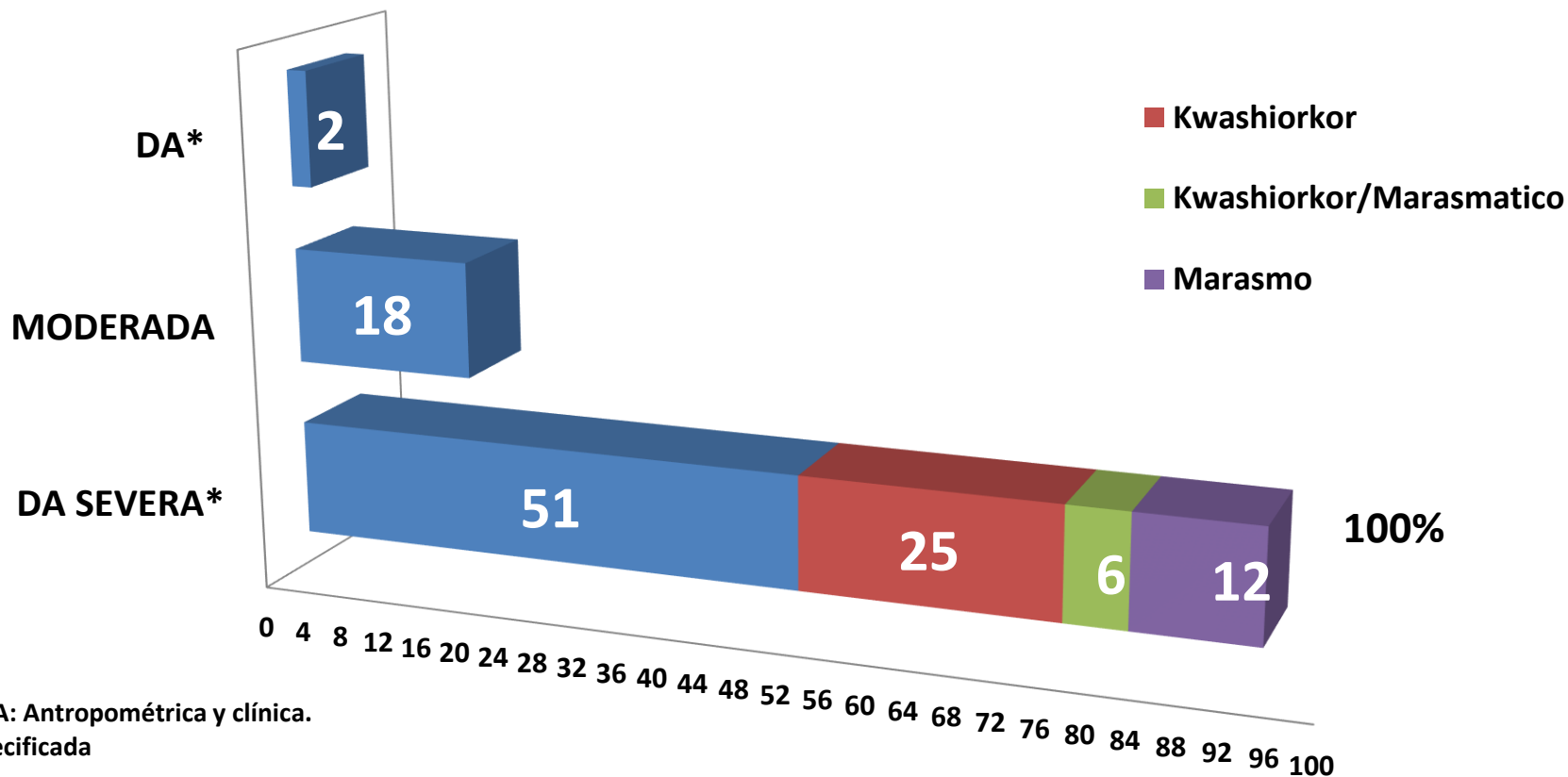


Mortalidad por desnutrición aguda casos CONFIRMADOS 2016-2018 y en INVESTIGACIÓN 2018 por mes, hasta la semana 52 República de Guatemala.



Fuente: MSPAS/SESAN. Datos preliminares sujetos a actualización.

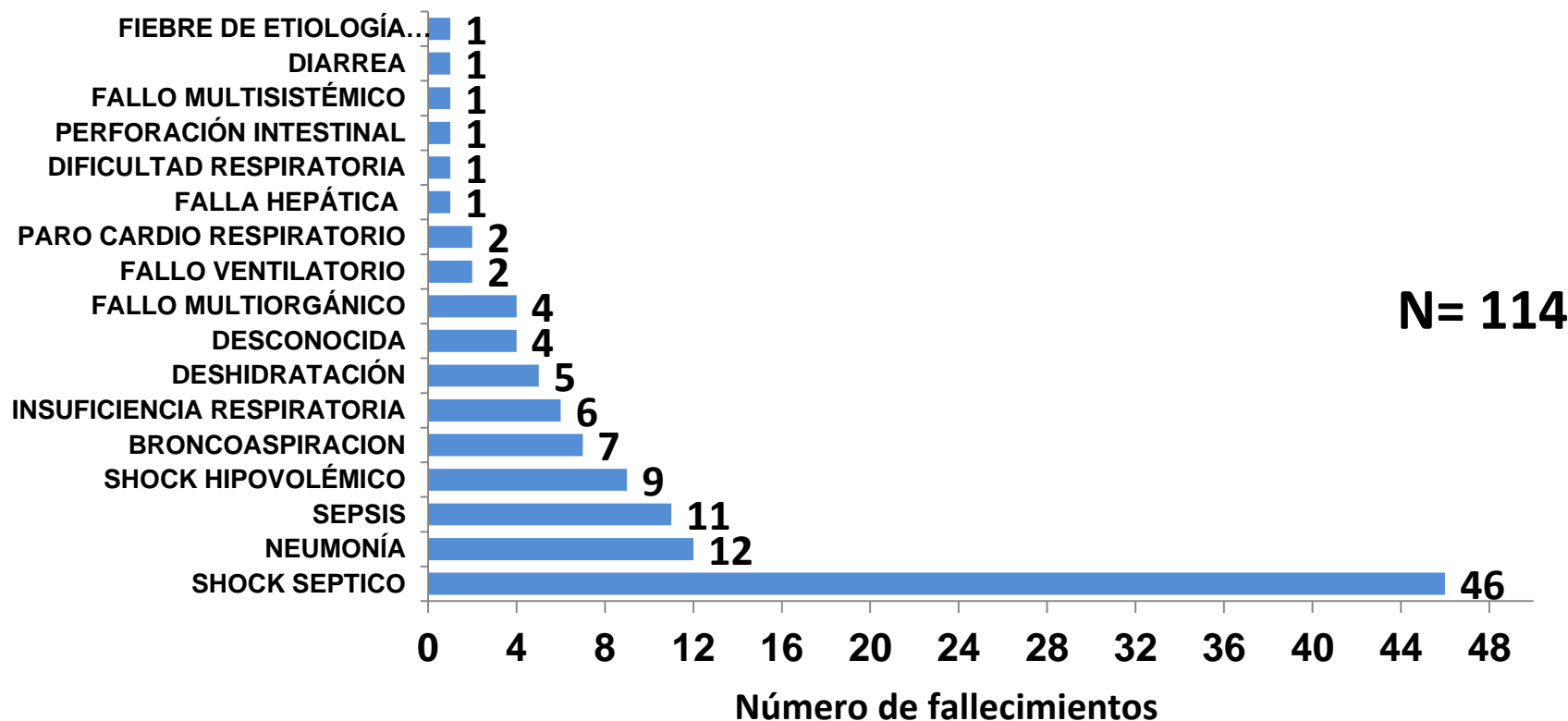
Desnutrición Aguda CONFIRMADA: Casos de Mortalidad por Tipo de Desnutrición, hasta la Semana 52, Guatemala 2018



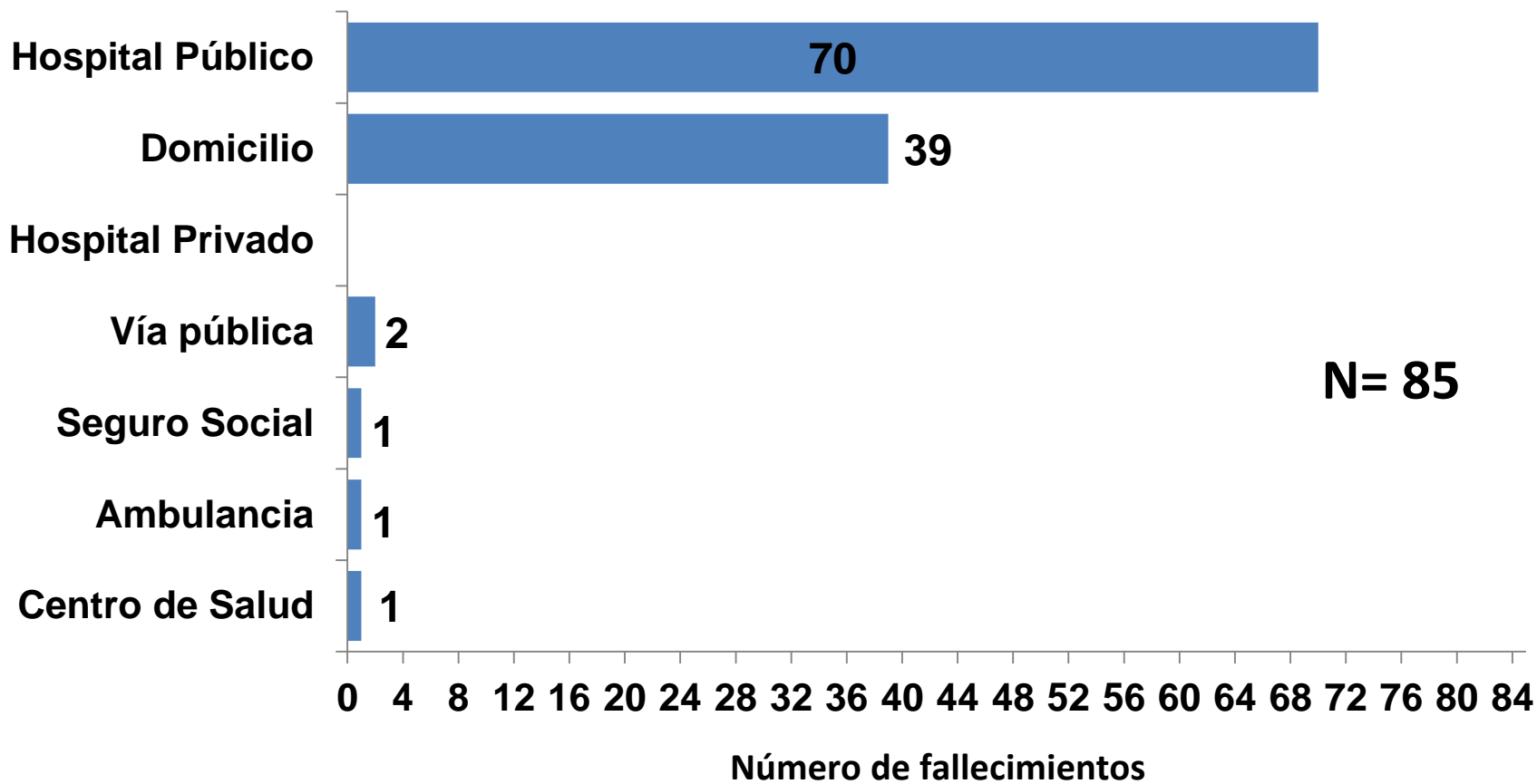
*DA SEVERA: Antropométrica y clínica.

DA: no especificada

Mortalidad por desnutrición aguda CONFIRMADA: CAUSA DIRECTA de la defunción, hasta la semana 52, Guatemala 2018

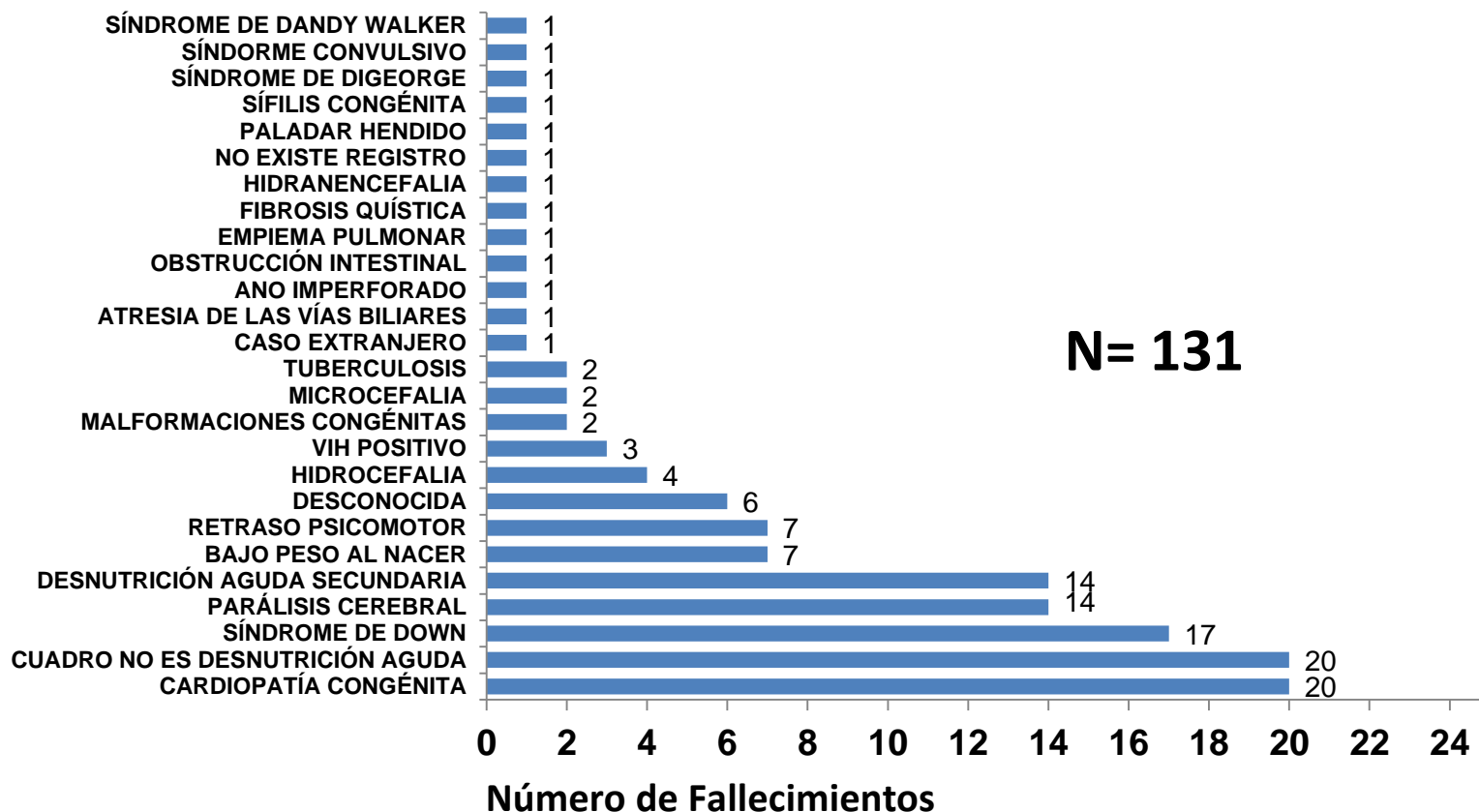


**Mortalidad por desnutrición aguda CONFIRMADOS
POR LUGAR DE DEFUNCIÓN hasta la semana 52,
Guatemala 2018**



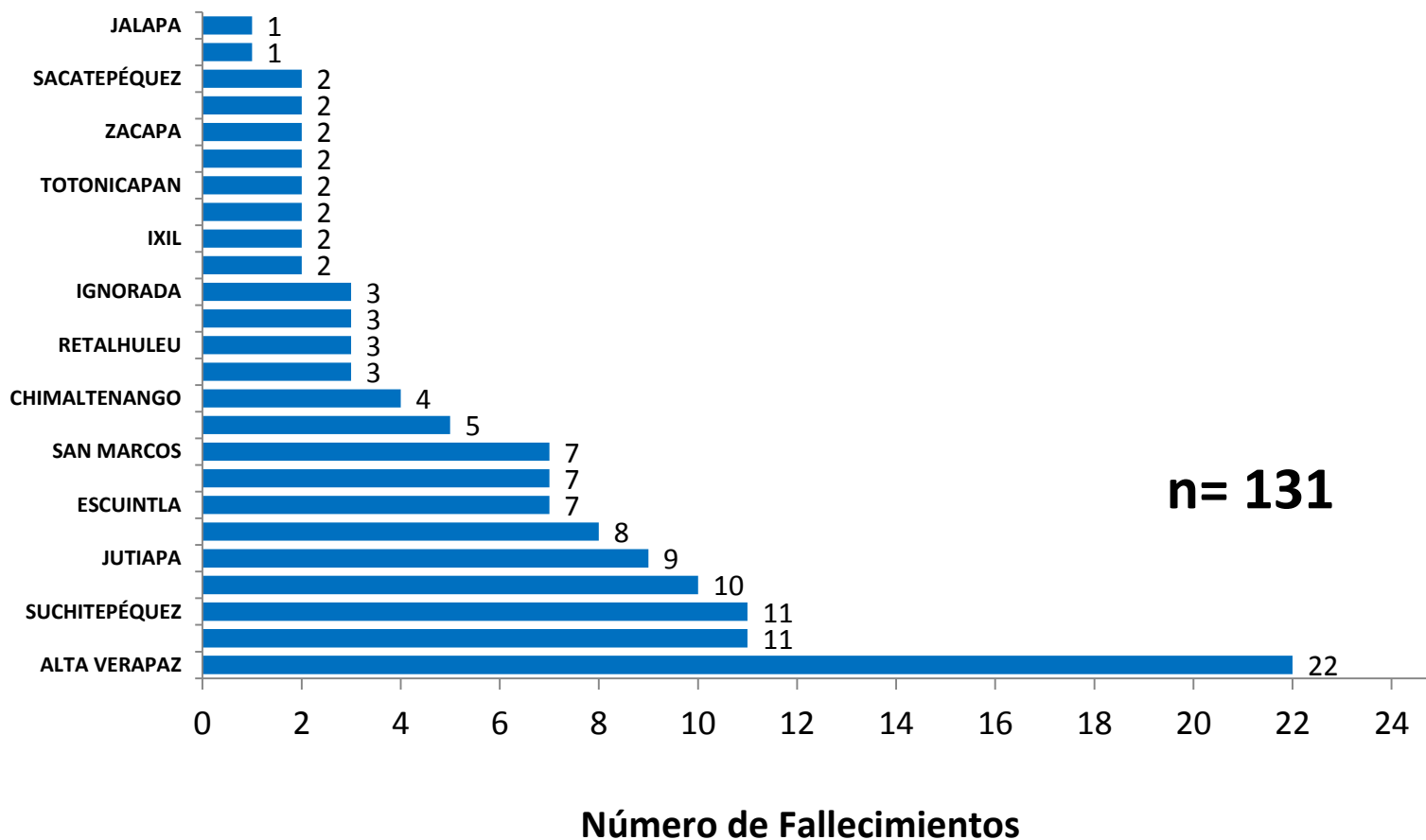
Mortalidad por Desnutrición Aguda: DESCARTADOS, por tipo de causa hasta la semana 52, Guatemala 2018

Causas de Descarte



Fuente: MSPAS/SESAN. Datos preliminares sujetos a actualización.

Mortalidad por Desnutrición Aguda DESCARTADOS, por Área de salud, hasta la Semana 52, Guatemala 2018



Fuente: MSPAS/SESAN. Datos preliminares sujetos a actualización.



Detalle Casos de Mortalidad por Desnutrición Aguda Guatemala, SE-52-2018

AREA DE SALUD	CONFIRMADOS		TOTAL CONFIRMADOS	INVESTIGACIÓN	DESCARTADO
	SIGSA 2	PENDIENTES			
ALTA VERAPAZ	26	17	43	9	22
BAJA VERAPAZ	1	3	4	0	5
CHIMALTENANGO	2	0	2	5	4
CHIQUMULA	1	1	2	4	8
EL PROGRESO	0	2	2	2	0
ESCUINTLA	0	1	1	7	7
GUATEMALA CENTRAL	0	0	0	4	2
GUATEMALA NOR-OCCIDENTE	2	1	3	3	10
GUATEMALA NOR-ORIENTE	0	0	0	2	0
GUATEMALA SUR	0	0	0	3	1
HUEHUETENANGO	6	6	12	2	11
IXCAN	0	0	0	2	0
IXIL	0	0	0	0	2
IZABAL	3	0	3	1	0
JALAPA	6	2	8	3	1
JUTIAPA	0	1	1	0	9
PETEN NORTE	0	0	0	1	0
PETEN SUR OCCIDENTAL	1	2	3	2	3
PETEN SUR ORIENTAL	0	0	0	0	2
QUETZALTENANGO	4	1	5	0	7
QUICHE	0	0	0	2	3
RETALHULEU	1	0	1	0	3
SACATEPEQUEZ	0	0	0	2	2
SAN MARCOS	13	5	18	7	7
SANTA ROSA	0	0	0	1	2
SOLOLA	0	0	0	3	2
SUCHITEPEQUEZ	1	4	5	0	11
TOTONICAPAN	1	0	1	0	2
ZACAPA	0	0	0	1	2
IGNORADA	0	0	0	0	3
TOTAL	68	46	114	66	131

Resultados

DATO PARA LA SEMANA 52 2018:

- 114 casos de fallecimientos confirmados**
- 131 casos fueron descartados**

- **53% (131) de los casos investigados fueron descartados.**
- **52% (59) de los casos confirmados son de sexo masculino.**
- **48% (55) de los casos confirmados son de sexo femenino.**
- **89% (101) de los casos confirmados son menores de 24 meses.**
- **61% (70) de los casos confirmados fallecieron en Hospital Público.**
- **39% (34) de los casos confirmados fallecieron en su Domicilio.**

Recomendaciones

1. Que las Áreas de Salud y distritos municipales, con el apoyo técnico del Departamento de Epidemiología y USME, fortalezcan la vigilancia y reporte de los casos detectados como sospechosos de mortalidad por desnutrición aguda.
2. Que las Áreas de Salud y los Hospitales fortalezcan los canales de comunicación en la vigilancia epidemiológica de casos sospechosos de mortalidad por desnutrición aguda.
3. Fortalecer los procesos de Coordinación y Articulación entre los delegados departamentales y monitores municipales de SESAN con las Direcciones de Área de Salud y distritos municipales.
4. Que la Dirección General del SIAS, por medio de la USME verifique la socialización y cumplimiento del protocolo de Vigilancia de la Morbilidad y Mortalidad por Desnutrición Aguda en menores de cinco años, específicamente la revisión del SIGSA-2 para la detección de mortalidad en niños menores de 5 años.
5. Que la Dirección General del SIAS, por medio de la USME verifique la conformación y funcionamiento de la mesas técnicas de análisis de morbilidad y mortalidad por desnutrición aguda en menores de cinco años, en el Área de Salud y los distritos según protocolo.
6. Que las Direcciones de Área de Salud den lineamiento a sus servicios para que brinden un seguimiento estricto y oportuno a todos los casos diagnosticados por clínica, por ser los casos en mayor riesgo de morir.

Recomendaciones

7. Que las Direcciones de Área de Salud supervisen el llenado completo y correcto de los instrumentos de ficha de reporte y que realicen los reportes a tiempo.
8. Que los Epidemiólogos y Nutricionistas de las diferentes Áreas y distritos de salud brinden apoyo técnico en aspectos relacionados al protocolo y establecimiento de mesas técnicas.
9. Que se identifiquen y fortalezcan las acciones de prevención de morbilidad y mortalidad por desnutrición aguda.
10. Fortalecer el flujo de comunicación intra e interinstitucional de los actores que forman parte del Sistema Nacional de Seguridad Alimentaria y Nutricional en los niveles municipal, departamental y nacional.
11. Dar seguimiento a nivel local y central a las demoras de atención identificadas por el personal de salud en las mesa técnica de análisis de morbilidad y mortalidad por desnutrición aguda, involucrando a SESAN, MAGA y MIDES.