

Mesa Técnica para el Análisis de la Mortalidad por Desnutrición Aguda

Hasta la semana 51

Semana Epidemiológica 51

16 de Diciembre al 22 de Diciembre

MSPAS/SESAN

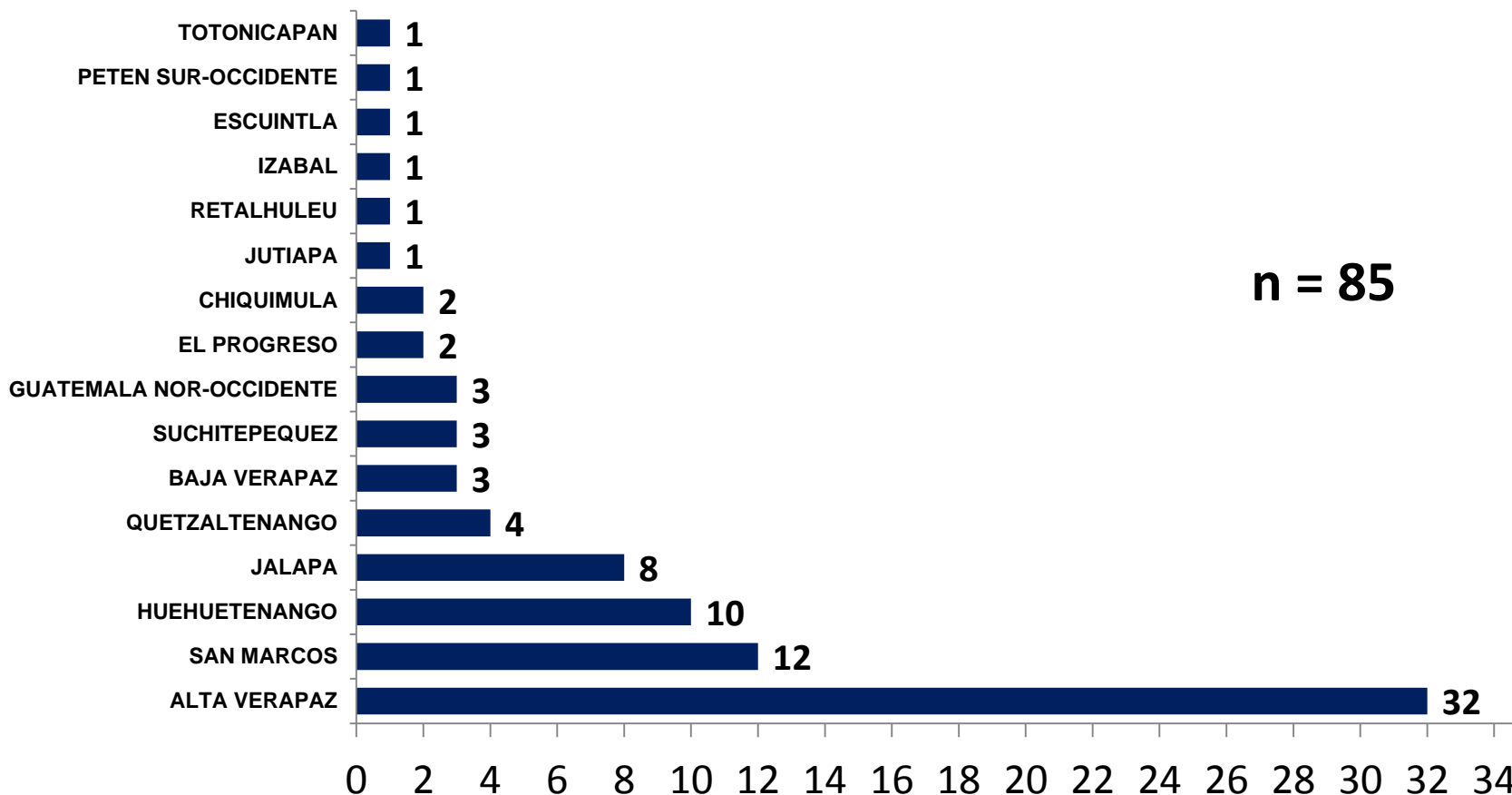
RESUMEN DEL ANALISIS DE LA MORTALIDAD POR DESNUTRICIÓN AGUDA EN NIÑOS MENORES DE 5 AÑOS

RESUMEN	SEMANA ANTERIOR	SEMANA ACTUAL
a) TOTAL CONFIRMADOS	85	85
b) INVESTIGACIÓN	73	73
TOTAL (a+b)	158	158
c) DESCARTADOS	111	111
TOTAL INVESTIGADOS(a+c)	196	196

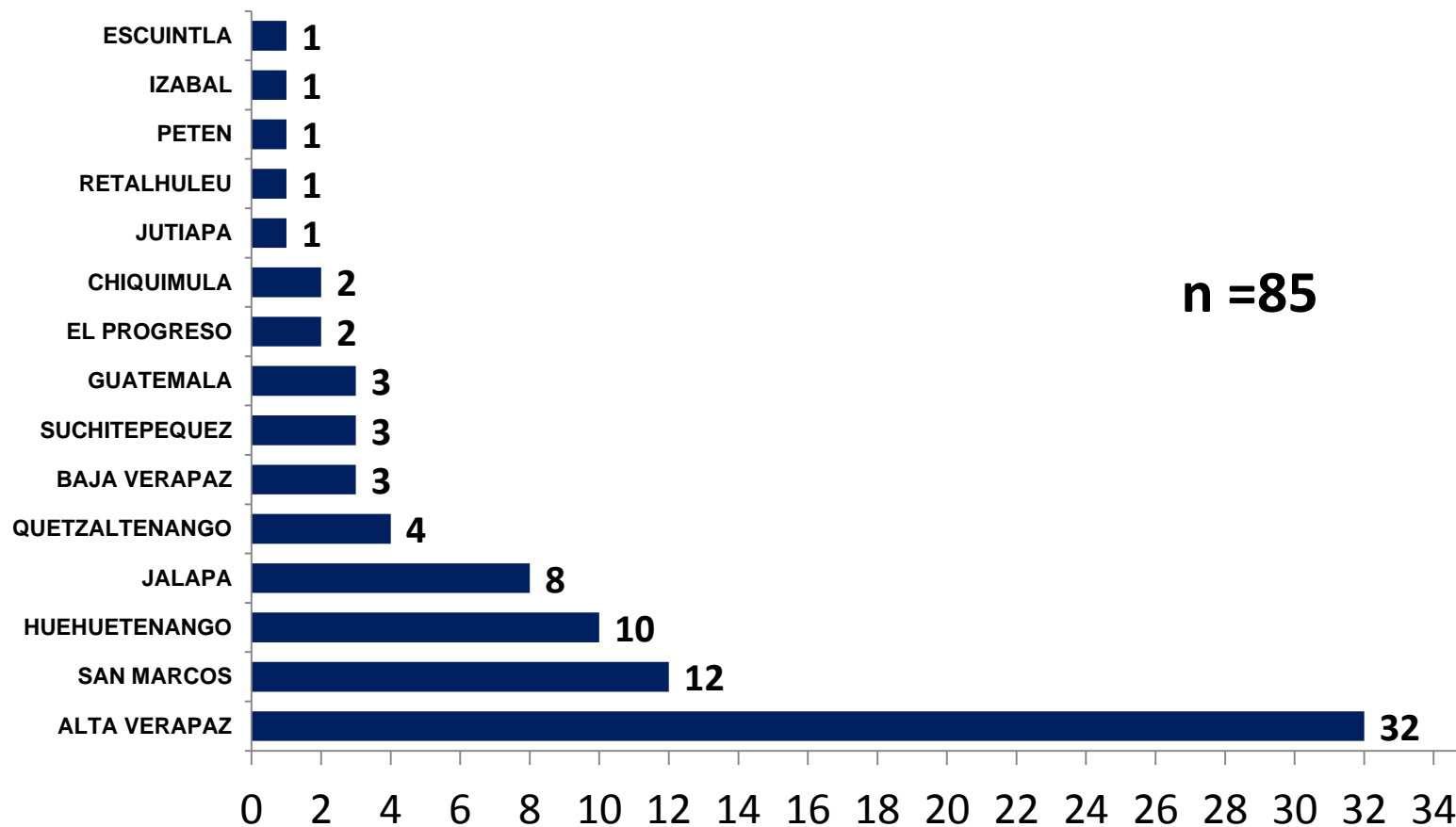
Total de niños menores de 5 años fallecidos por todas las causas de mortalidad: 7,919.

Fuente: Dato mensual de RENAP.

Mortalidad por Desnutrición Aguda Casos Confirmados por Área de Salud, hasta la SE-51, 2018



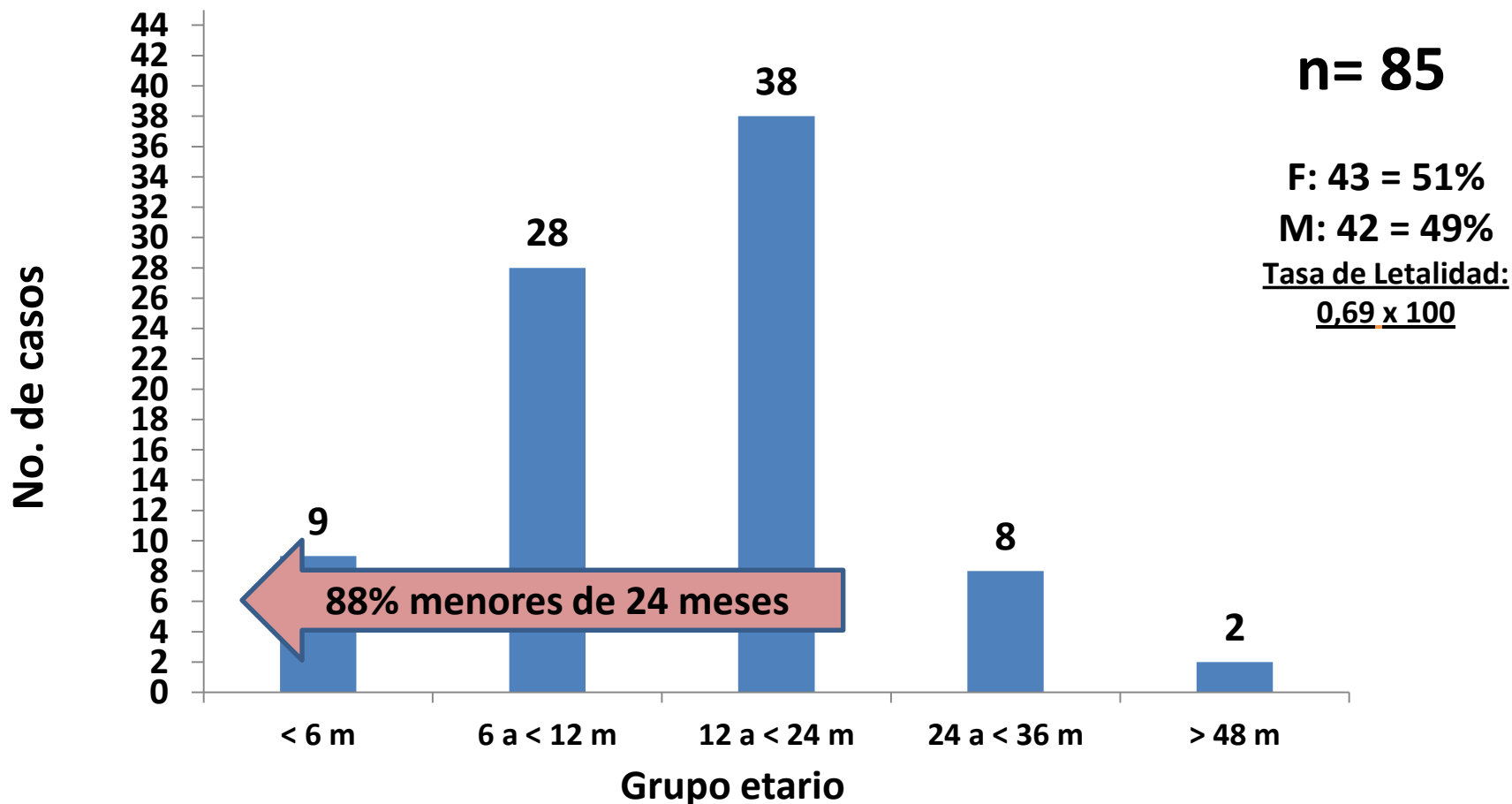
Mortalidad por Desnutrición Aguda Casos Confirmados por departamento, hasta la SE-51, 2018



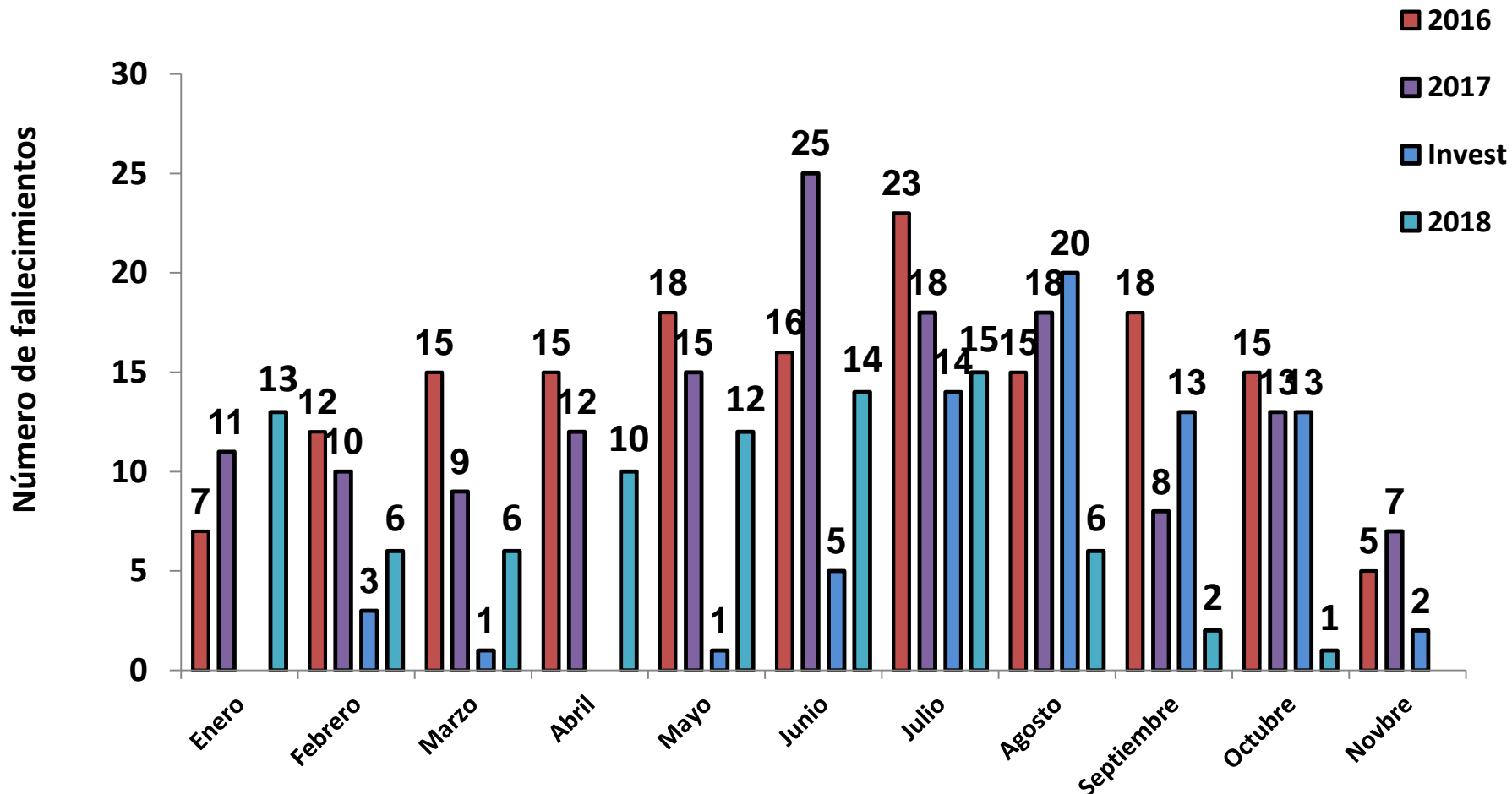
Mortalidad por Desnutrición Aguda Casos Confirmados por municipio, hasta la SE-51, 2018

MUNICIPIO	NÚMERO DE CASOS	MUNICIPIO	NÚMERO DE CASOS	MUNICIPIO	NÚMERO DE CASOS	MUNICIPIO	NÚMERO DE CASOS
PANZOS	8	SAN MARCOS	2	NENTÓN	1	SANTO DOMINGO	1
FRAY BARTOLOME DE LAS CASAS	5	SANTA EULALIA	2	NUEVO PROGRESO	1	SAYAXCHÉ	1
TUCURÚ	4	AGUACATÁN	1	OLOPA	1	TACANÁ	1
COATEPEQUE	3	CAMOTÁN	1	RETALHULEU	1	TACTIC	1
JALAPA	3	CARCHÁ	1	REXRUHÁ	1	TAMAHÚ	1
SAN CRISTÓBAL VERAPAZ	3	CHIANTLA	1	SAN AGUSTÍN ACASAGUASTLÁN	1	TECUN UMÁN	1
SAN JUAN SACATEPÉQUEZ	3	CONCEPCIÓN TUTUAPA	1	SAN CARLOS ALZATE	1	YUPILTEPEQUE	1
SAN PEDRO PINULA	3	CUBULCO	1	SAN CRISTOBAL ACASAGUASTLÁN	1		
AYUTLA	2	CUILCO	1	SAN MARTÍN SACATEPÉQUEZ	1		
CAHABÓN	2	EL ESTOR	1	SAN MIGUEL ACATÁN	1		
CHISEC	2	EL RODEO	1	SAN PABLO	1		
COBÁN	2	IXCHIGUÁN	1	SAN PEDRO SOLOMA	1		
SALAMÁ	2	LA GOMERA	1	SANTA CRUZ VERAPAZ	1		
SAN ANTONIO SAN IDELFONSO	2	LA TINTA	1	SANTA MARÍA CHIQUIMULA	1		
IXTAHUACÁN	2	MALACATÁN	1				
		MATAQUESCUINTLA	1				

Mortalidad por Desnutrición Aguda Casos Confirmados, por edad y sexo hasta la SE-51-2018

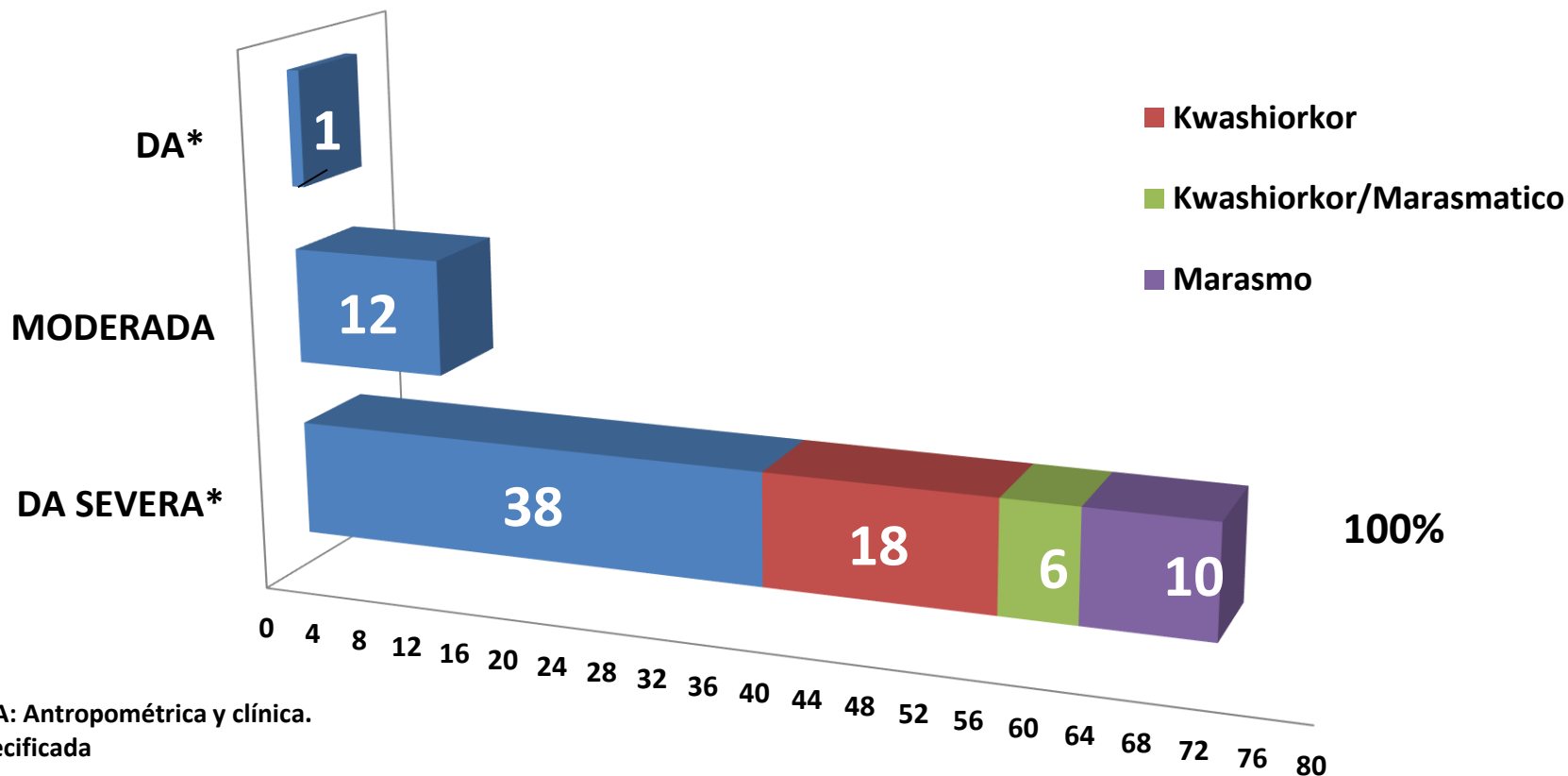


Mortalidad por desnutrición aguda casos CONFIRMADOS 2016-2018 y en INVESTIGACIÓN 2018 por mes, hasta la semana 51 República de Guatemala.



Fuente: MSPAS/SESAN. Datos preliminares sujetos a actualización.

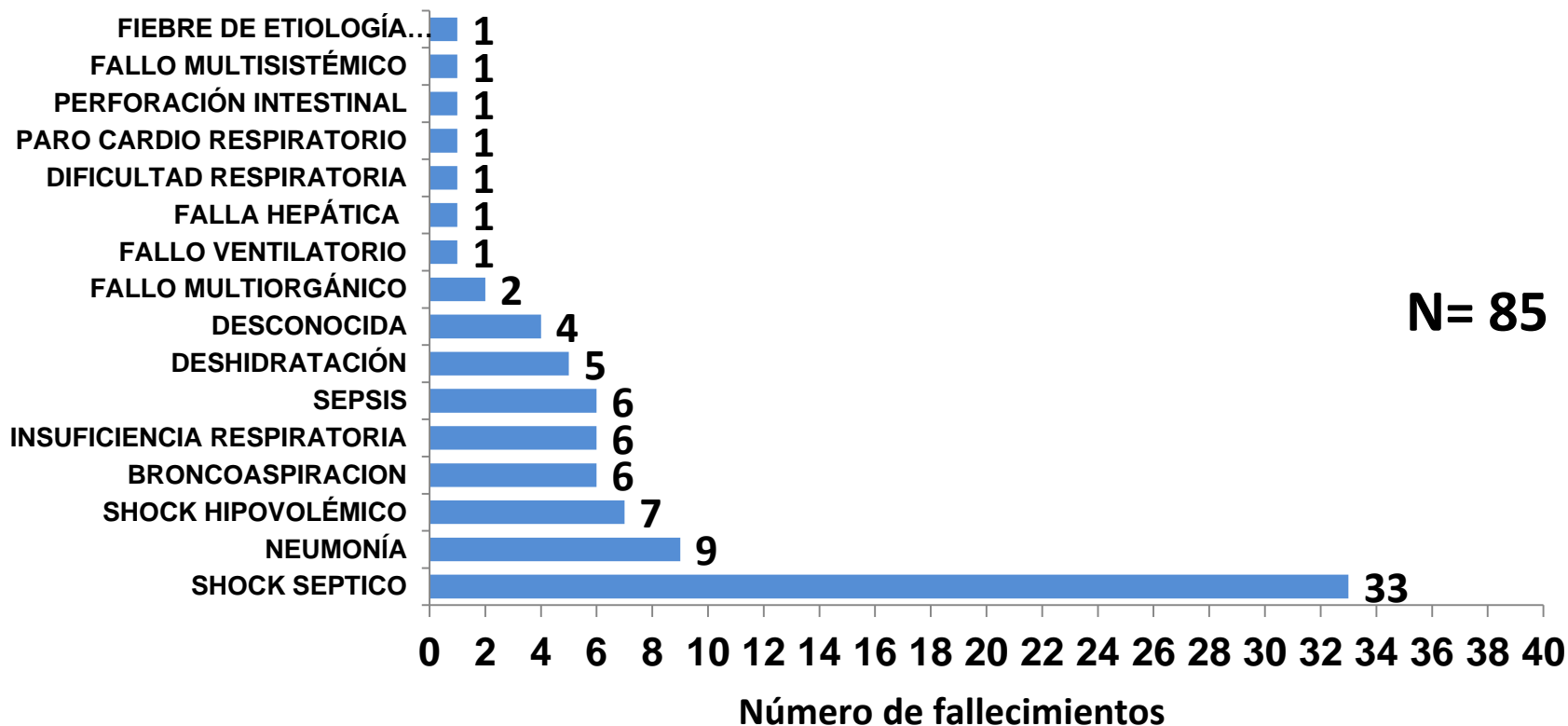
Desnutrición Aguda CONFIRMADA: Casos de Mortalidad por Tipo de Desnutrición, hasta la Semana 51, Guatemala 2018



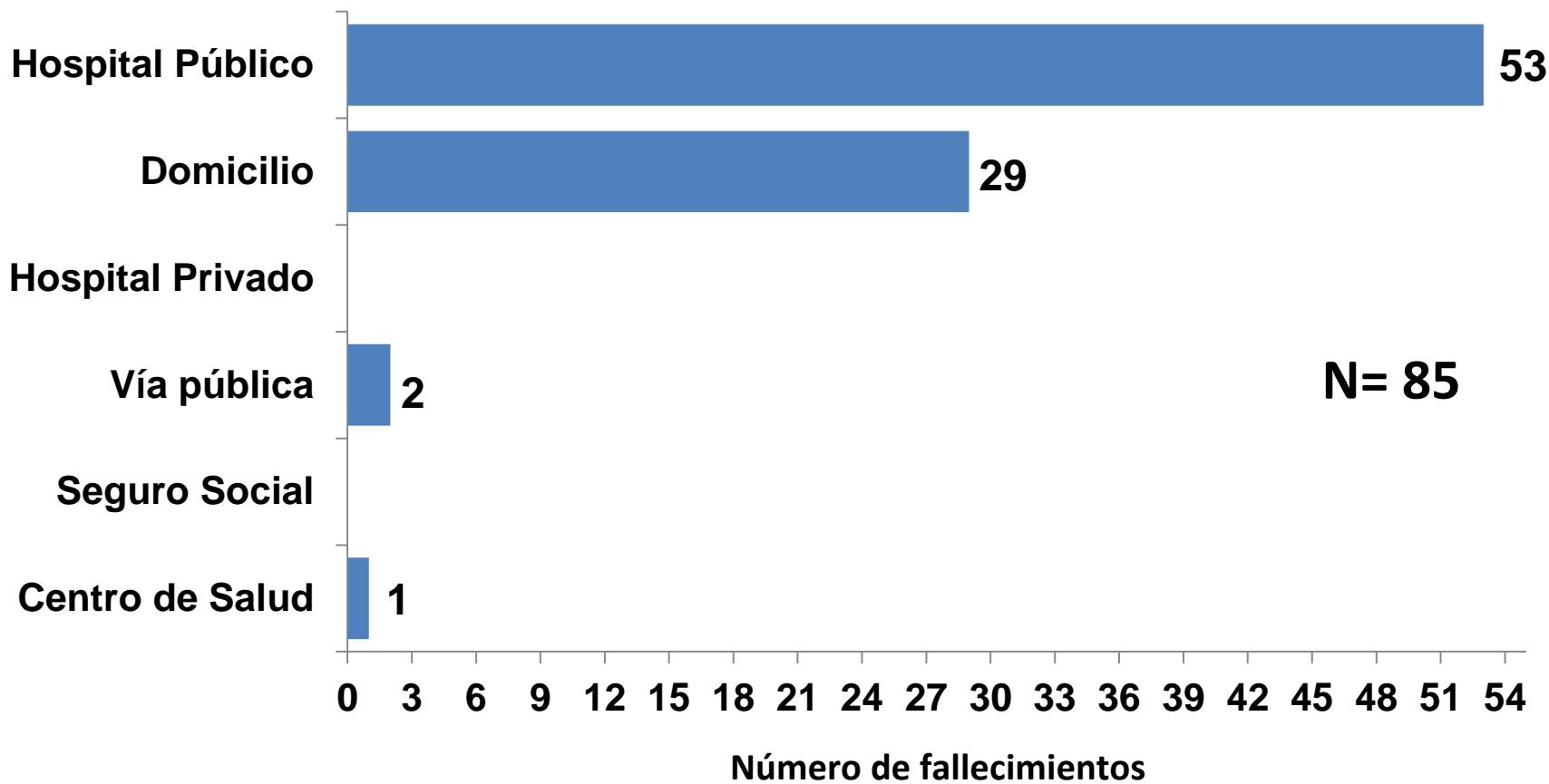
*DA SEVERA: Antropométrica y clínica.

DA: no especificada

Mortalidad por desnutrición aguda CONFIRMADA: CAUSA DIRECTA de la defunción, hasta la semana 51, Guatemala 2018

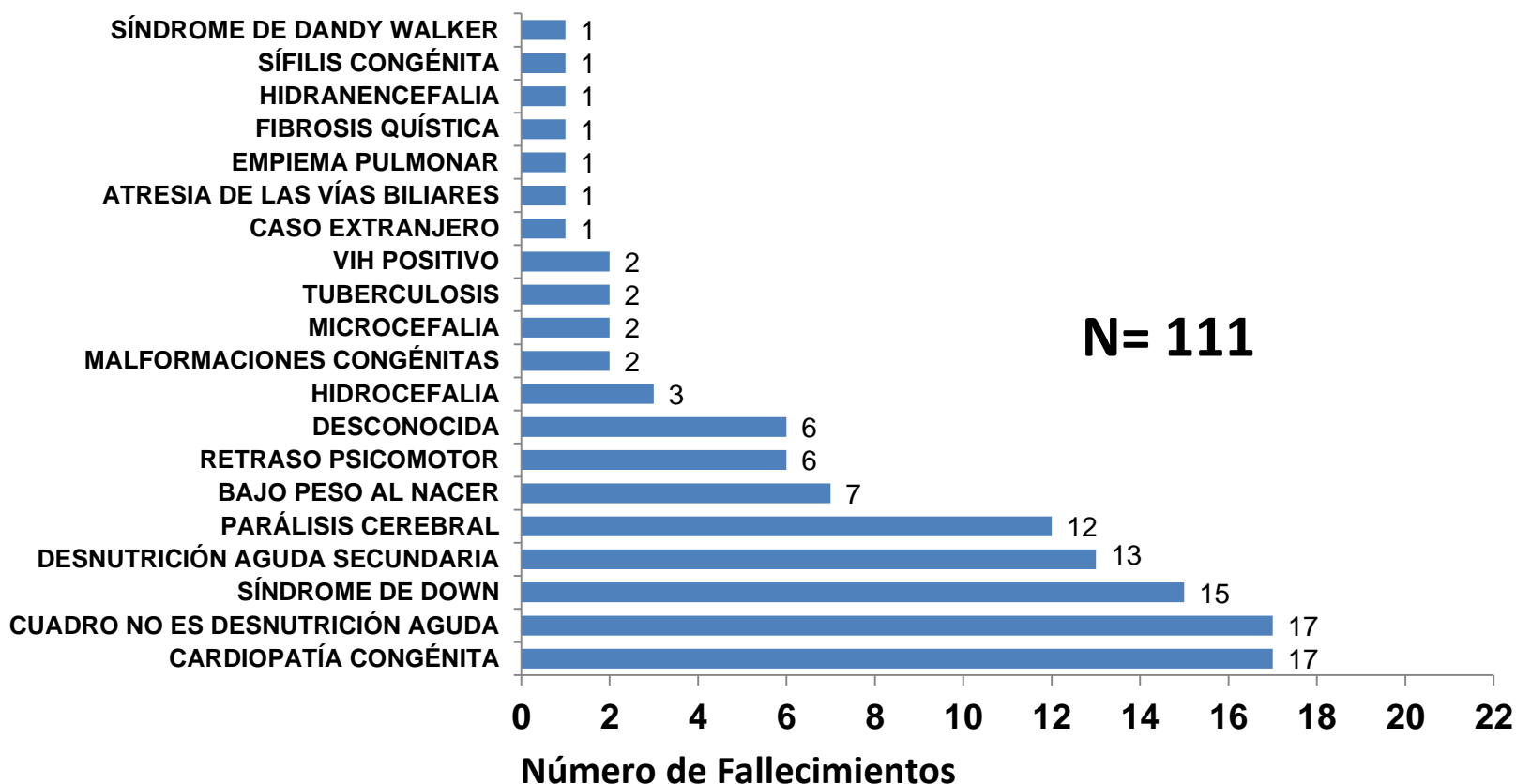


**Mortalidad por desnutrición aguda CONFIRMADOS
POR LUGAR DE DEFUNCIÓN hasta la semana 51,
Guatemala 2018**



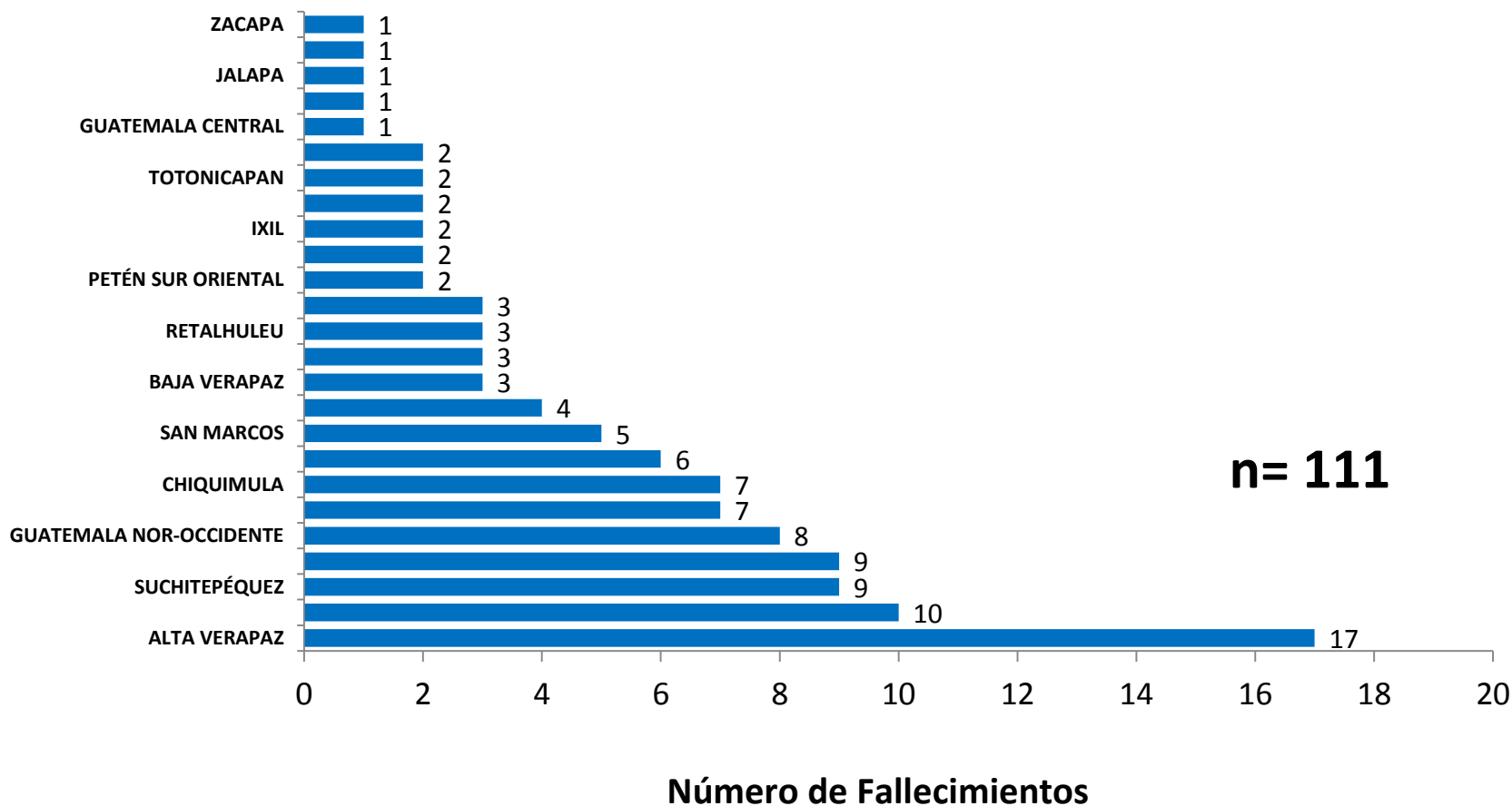
Mortalidad por Desnutrición Aguda: DESCARTADOS, por tipo de causa hasta la semana 51, Guatemala 2018

Causas de Descarte



Fuente: MSPAS/SESAN. Datos preliminares sujetos a actualización.

Mortalidad por Desnutrición Aguda DESCARTADOS, por Área de salud, hasta la Semana 51, Guatemala 2018



Fuente: MSPAS/SESAN. Datos preliminares sujetos a actualización.



Detalle Casos de Mortalidad por Desnutrición Aguda Guatemala, SE-51-2018

AREA DE SALUD	CONFIRMADOS		TOTAL CONFIRMADOS	INVESTIGACIÓN	DESCARTADO
	SIGSA 2	PENDIENTES			
ALTA VERAPAZ	23	9	32	9	17
BAJA VERAPAZ	1	2	3	3	3
CHIMALTENANGO	0	0	0	5	4
CHIQUMULA	1	1	2	4	7
EL PROGRESO	0	2	2	1	0
ESCUINTLA	0	1	1	4	7
GUATEMALA CENTRAL	0	0	0	7	1
GUATEMALA NOR-OCCIDENTE	2	1	3	4	8
GUATEMALA NOR-ORIENTE	0	0	0	0	0
GUATEMALA SUR	0	0	0	0	1
HUEHUETENANGO	3	7	10	4	10
IXCAN	0	0	0	2	0
IXIL	0	0	0	0	2
IZABAL	1	0	1	3	0
JALAPA	6	2	8	3	1
JUTIAPA	0	1	1	0	9
PETEN NORTE	0	0	0	1	0
PETEN SUR OCCIDENTAL	1	0	1	2	3
PETEN SUR ORIENTAL	0	0	0	0	2
QUETZALTENANGO	4	0	4	2	6
QUICHE	0	0	0	2	3
RETALHULEU	0	1	1	0	3
SACATEPEQUEZ	0	0	0	2	1
SAN MARCOS	12	0	12	8	5
SANTA ROSA	0	0	0	1	2
SOLOLA	0	0	0	2	2
SUCHITEPEQUEZ	1	2	3	2	9
TOTONICAPAN	1	0	1	0	2
ZACAPA	0	0	0	2	1
IGNORADA	0	0	0	0	2
TOTAL	56	29	85	73	111

Resultados

DATO PARA LA SEMANA 51 2018:

- 85 casos de fallecimientos confirmados**
- 111 casos fueron descartados**

- **57% (111) de los casos investigados fueron descartados.**
- **49% (42) de los casos confirmados son de sexo masculino.**
- **51% (43) de los casos confirmados son de sexo femenino.**
- **88% (75) de los casos confirmados son menores de 24 meses.**
- **62% (53) de los casos confirmados fallecieron en Hospital Público.**
- **34% (29) de los casos confirmados fallecieron en su Domicilio.**

Recomendaciones

1. Que las Áreas de Salud y distritos municipales, con el apoyo técnico del Departamento de Epidemiología y USME, fortalezcan la vigilancia y reporte de los casos detectados como sospechosos de mortalidad por desnutrición aguda.
2. Que las Áreas de Salud y los Hospitales fortalezcan los canales de comunicación en la vigilancia epidemiológica de casos sospechosos de mortalidad por desnutrición aguda.
3. Fortalecer los procesos de Coordinación y Articulación entre los delegados departamentales y monitores municipales de SESAN con las Direcciones de Área de Salud y distritos municipales.
4. Que la Dirección General del SIAS, por medio de la USME verifique la socialización y cumplimiento del protocolo de Vigilancia de la Morbilidad y Mortalidad por Desnutrición Aguda en menores de cinco años, específicamente la revisión del SIGSA-2 para la detección de mortalidad en niños menores de 5 años.
5. Que la Dirección General del SIAS, por medio de la USME verifique la conformación y funcionamiento de la mesas técnicas de análisis de morbilidad y mortalidad por desnutrición aguda en menores de cinco años, en el Área de Salud y los distritos según protocolo.
6. Que las Direcciones de Área de Salud den lineamiento a sus servicios para que brinden un seguimiento estricto y oportuno a todos los casos diagnosticados por clínica, por ser los casos en mayor riesgo de morir.

Recomendaciones

7. Que las Direcciones de Área de Salud supervisen el llenado completo y correcto de los instrumentos de ficha de reporte y que realicen los reportes a tiempo.
8. Que los Epidemiólogos y Nutricionistas de las diferentes Áreas y distritos de salud brinden apoyo técnico en aspectos relacionados al protocolo y establecimiento de mesas técnicas.
9. Que se identifiquen y fortalezcan las acciones de prevención de morbilidad y mortalidad por desnutrición aguda.
10. Fortalecer el flujo de comunicación intra e interinstitucional de los actores que forman parte del Sistema Nacional de Seguridad Alimentaria y Nutricional en los niveles municipal, departamental y nacional.
11. Dar seguimiento a nivel local y central a las demoras de atención identificadas por el personal de salud en las mesa técnica de análisis de morbilidad y mortalidad por desnutrición aguda, involucrando a SESAN, MAGA y MIDES.