

Mesa Técnica para el Análisis de la Mortalidad por Desnutrición Aguda

Hasta la semana 36

Semana Epidemiológica 36

2 de Septiembre al 8 de Septiembre

MSPAS/SESAN

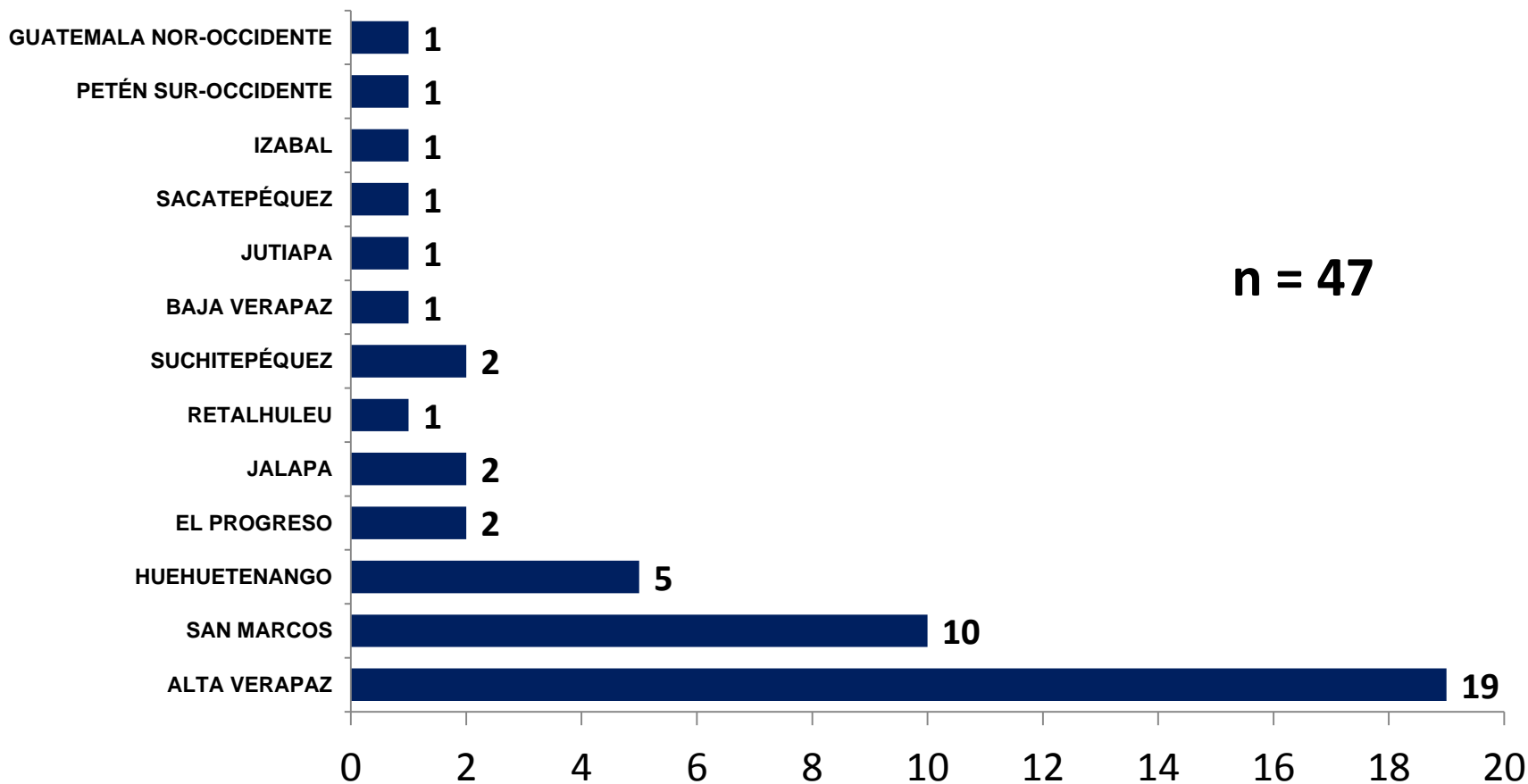
RESUMEN DEL ANALISIS DE LA MORTALIDAD POR DESNUTRICIÓN AGUDA EN NIÑOS MENORES DE 5 AÑOS

RESUMEN	SEMANA ANTERIOR	SEMANA ACTUAL
a) TOTAL CONFIRMADOS	45	47
b) INVESTIGACIÓN	65	60
TOTAL (a+b)	110	107
c) DESCARTADOS	52	58
TOTAL INVESTIGADOS(a+c)	91	105

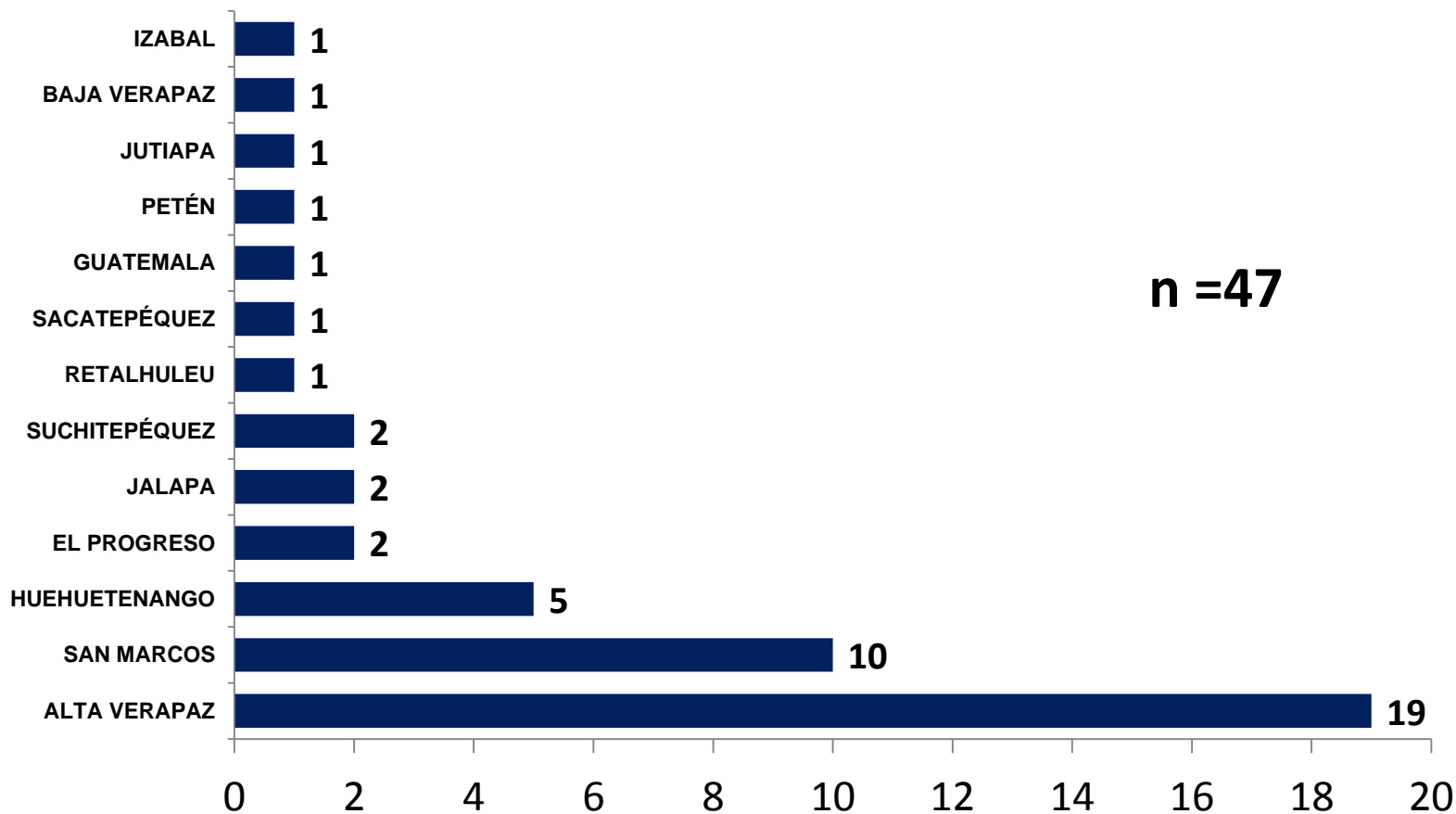
Total de niños menores de 5 años fallecidos por todas las causas de mortalidad: 2,934.

Fuente: SIGSA.

Mortalidad por Desnutrición Aguda Casos Confirmados por Área de Salud, hasta la SE-36, 2018



Mortalidad por Desnutrición Aguda Casos Confirmados por departamento, hasta la SE-36, 2018

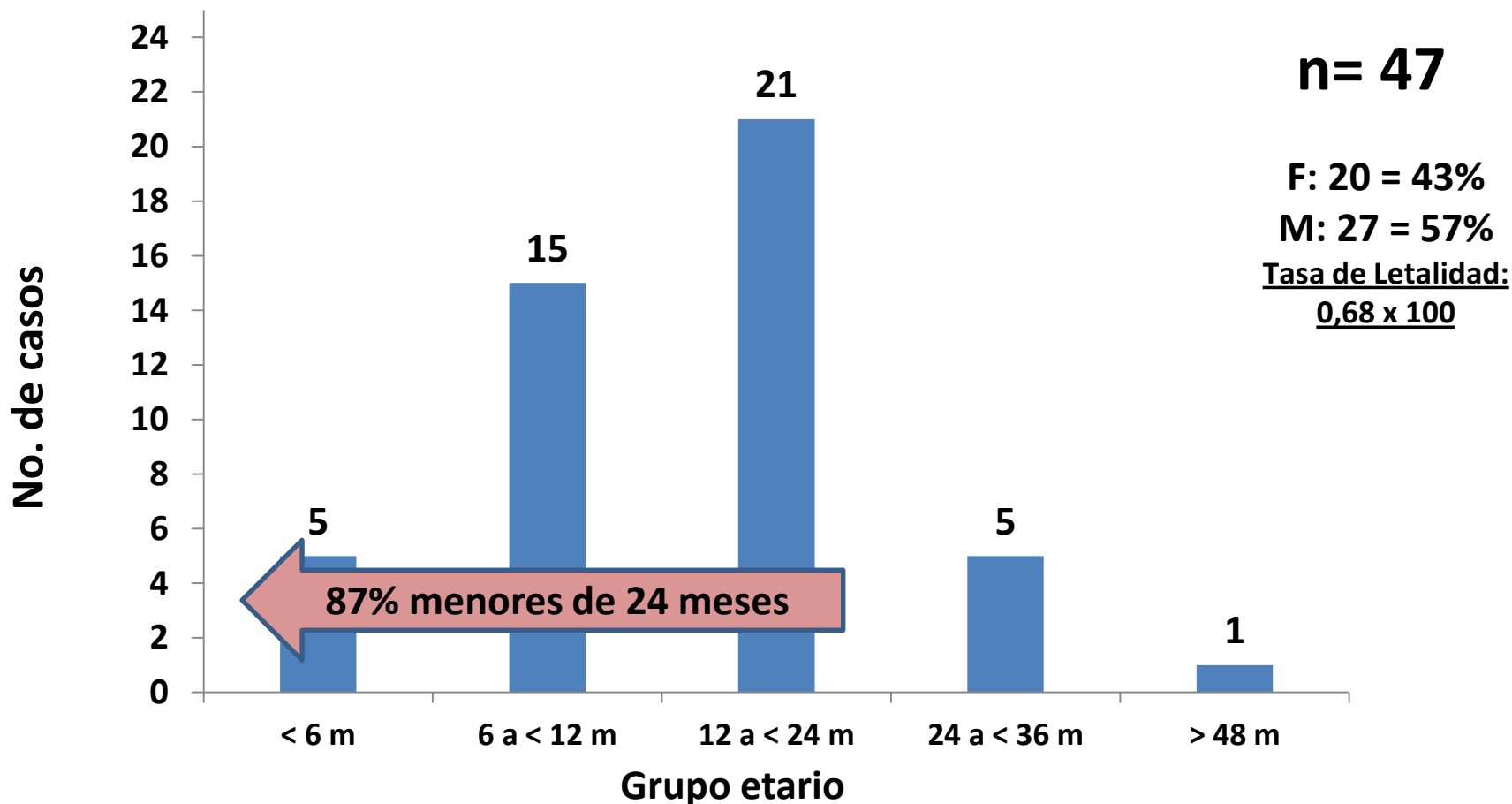


Mortalidad por Desnutrición Aguda Casos Confirmados por municipio, hasta la SE-36, 2018

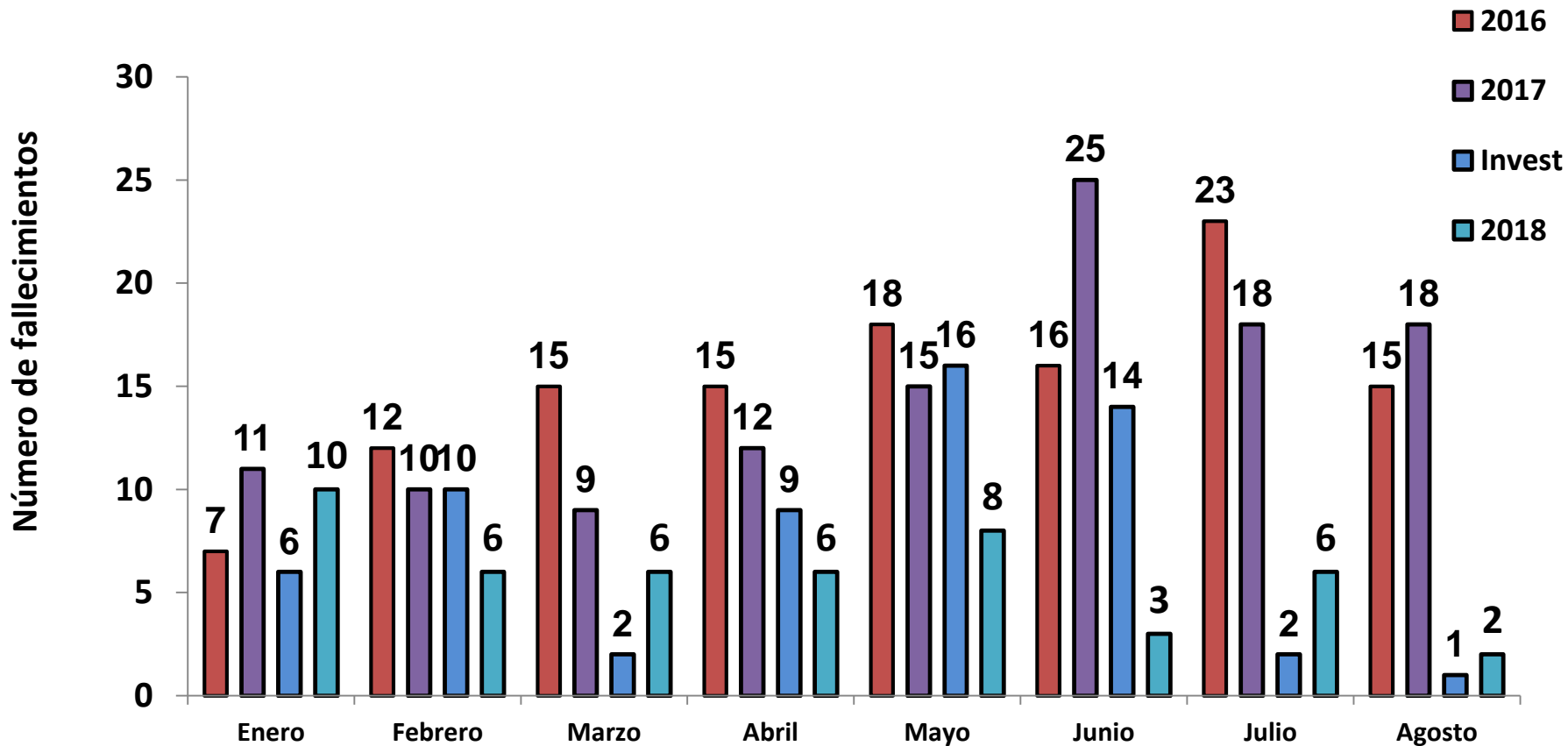
MUNICIPIO	NÚMERO DE CASOS	MUNICIPIO	NÚMERO DE CASOS
PANZOS	5	MATAQUESCUINTLA	1
FRAY BARTOLOME DE LAS CASAS	3	NUEVO PROGRESO	1
SAN CRISTOBAL VERAPAZ	3	RETALHULEU	1
TUCURÚ	3	SALAMÁ	1
AYUTLA	2	SAN AGUSTÍN ACASAGUASTLÁN	1
CAHABÓN	2	SAN ANTONIO	1
SAN MARCOS	2	SAN CRISTOBAL ACASAGUASTLÁN	1
ANTIGUA	1	SAN IDELFONSO IXTAHUACÁN	1
CARCHÁ	1	SAN JUAN SACATEPÉQUEZ	1
CHIANTLA	1	SAN PABLO	1
CHISEC	1	SAN PEDRO SOLOMA	1
CUILCO	1	SANTA EULALIA	1
EL ESTOR	1	SANTA MARÍA MONTAÑAS	1
EL RODEO	1	SANTO DOMINGO	1
JALAPA	1	SAYAXCHÉ	1
LA TINTA	1	TACANÁ	1
MALACATÁN	1	TECUN UMAN	1

N= 47

Mortalidad por Desnutrición Aguda Casos Confirmados, por edad y sexo hasta la SE-36-2018

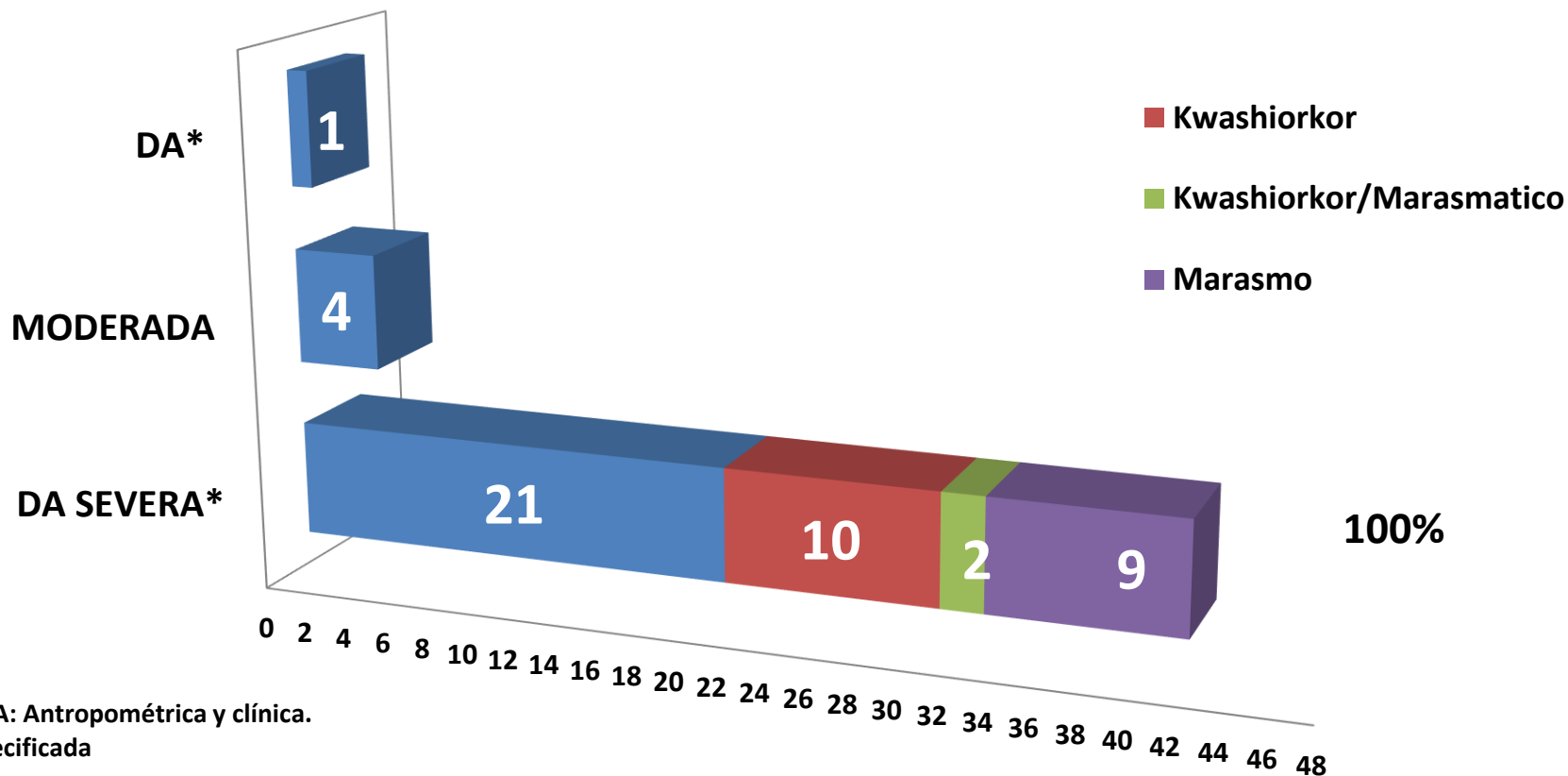


Mortalidad por desnutrición aguda casos CONFIRMADOS 2016-2018 y en INVESTIGACIÓN 2018 por mes, hasta la semana 36 República de Guatemala.



Fuente: MSPAS/SESAN. Datos preliminares sujetos a actualización.

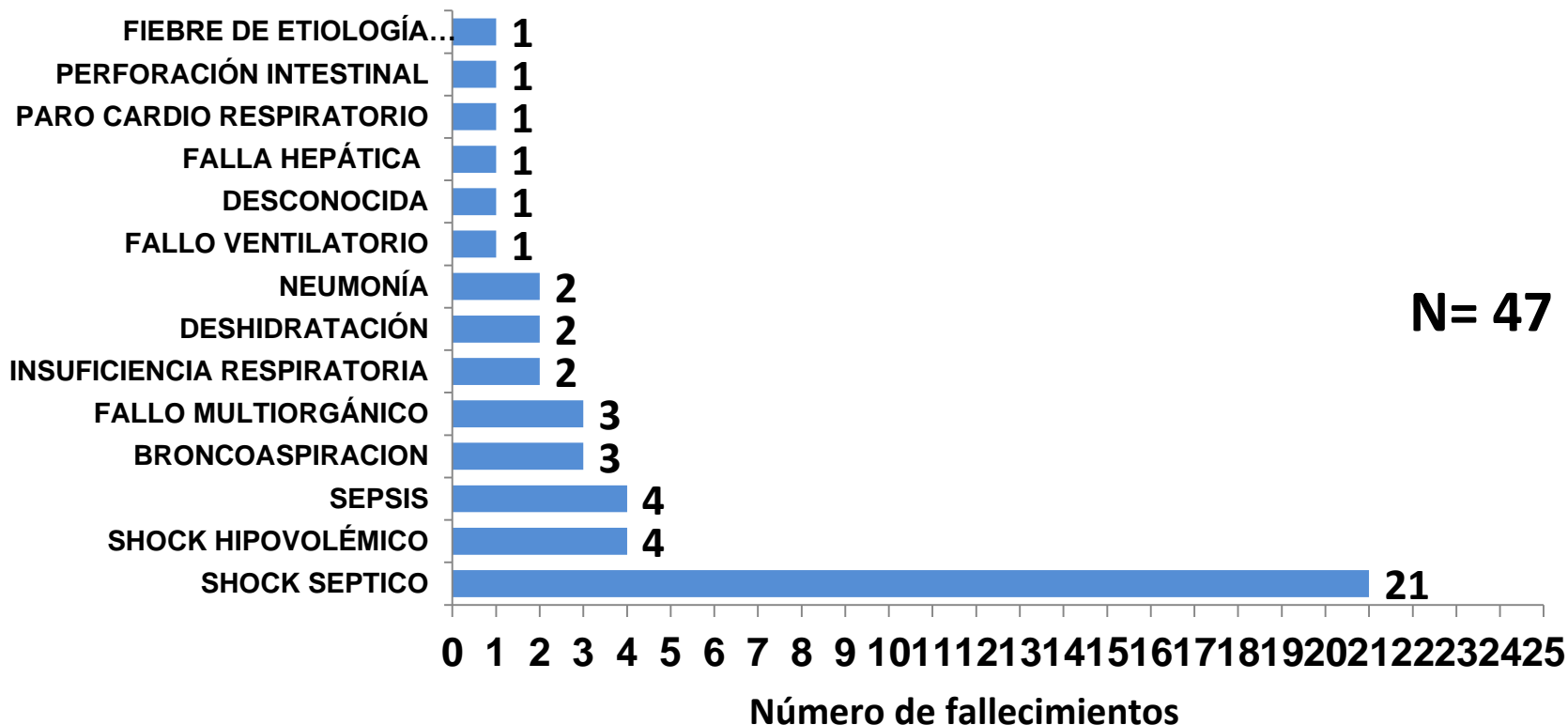
Desnutrición Aguda CONFIRMADA: Casos de Mortalidad por Tipo de Desnutrición, hasta la Semana 36, Guatemala 2018



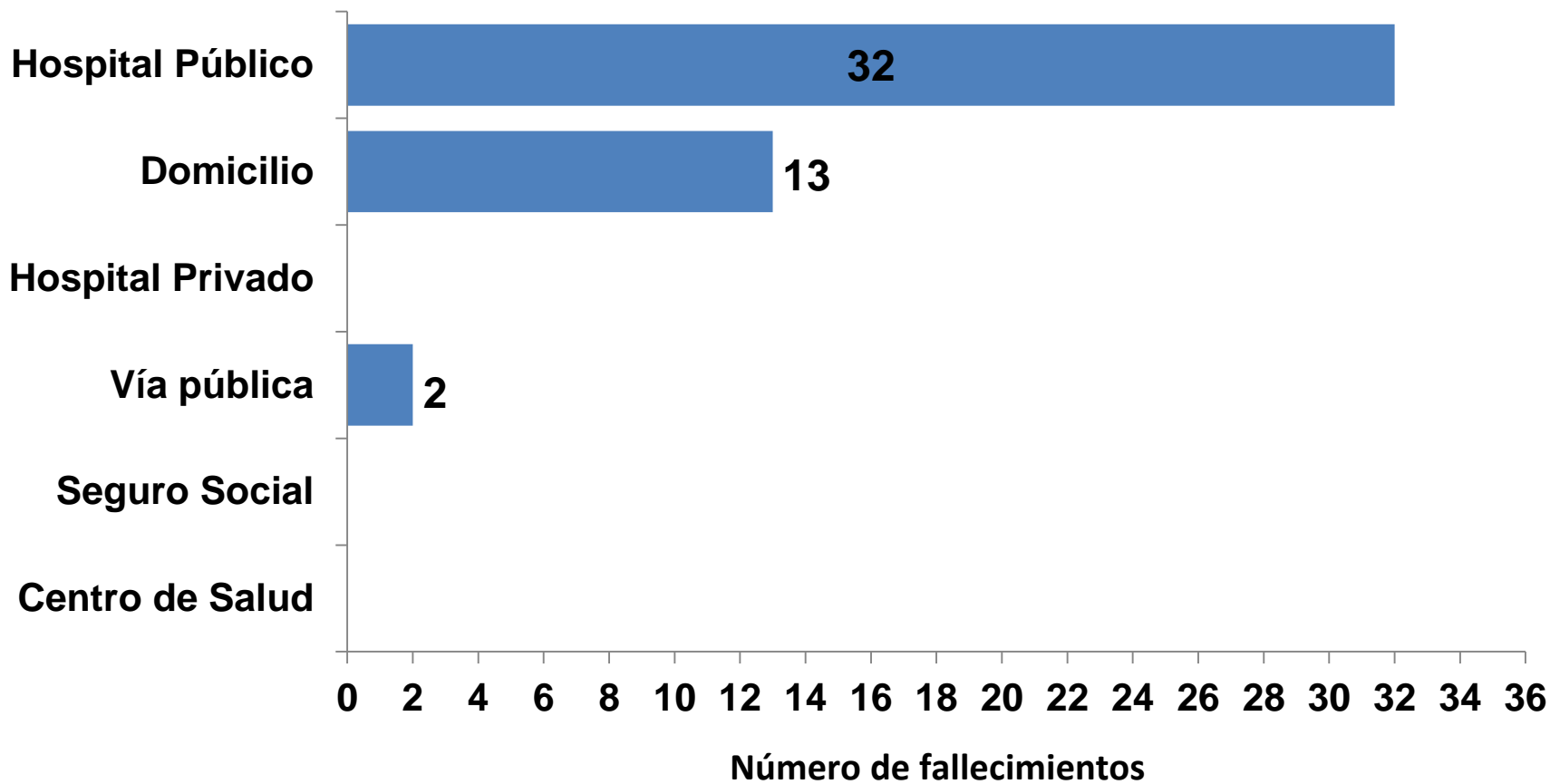
*DA SEVERA: Antropométrica y clínica.

DA: no especificada

Mortalidad por desnutrición aguda CONFIRMADA: CAUSA DIRECTA de la defunción, hasta la semana 36, Guatemala 2018



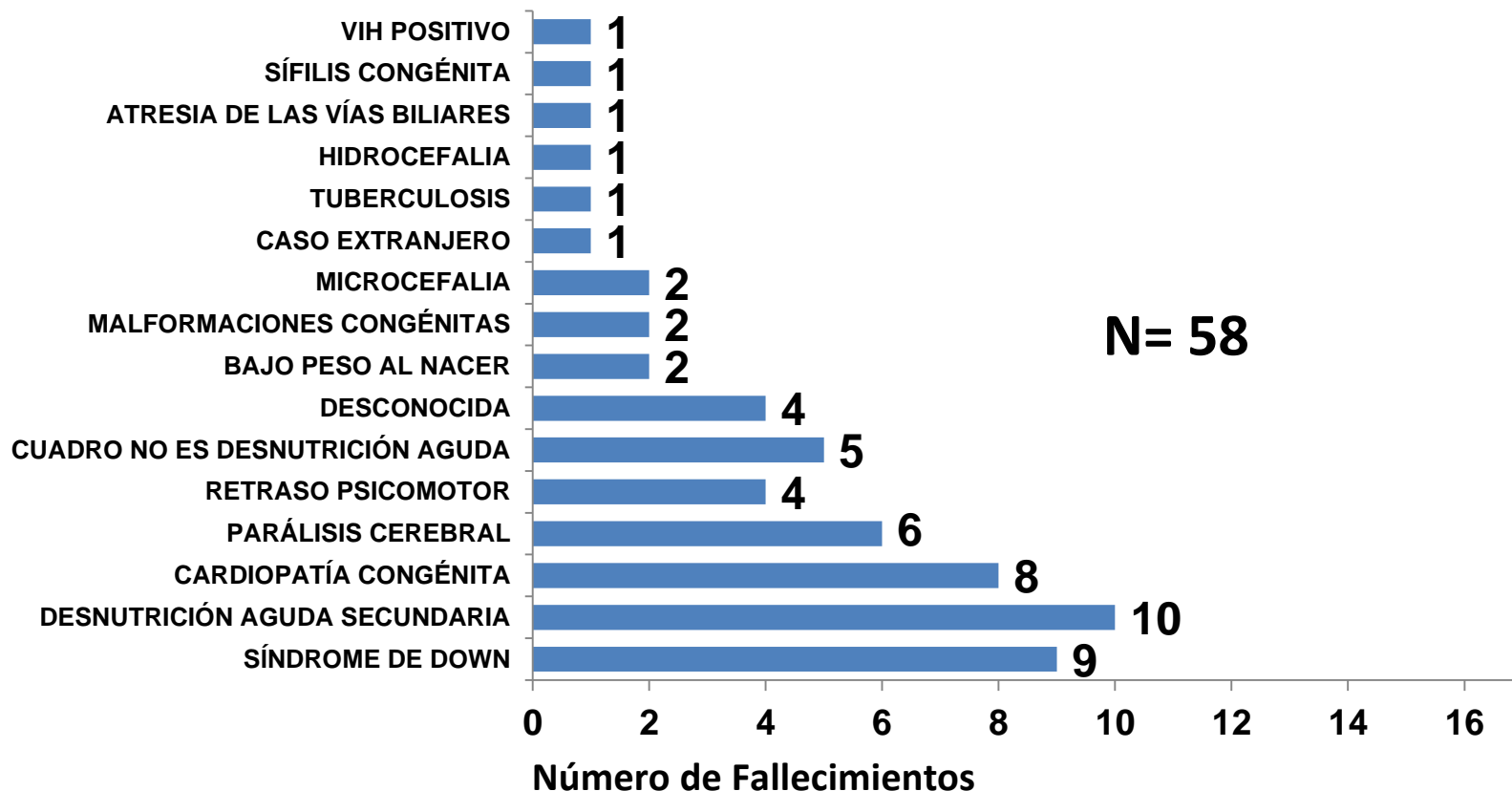
**Mortalidad por desnutrición aguda CONFIRMADOS
POR LUGAR DE DEFUNCIÓN hasta la semana 36,
Guatemala 2018**



Fuente: MSPAS/SESAN. Datos preliminares sujetos a actualización.

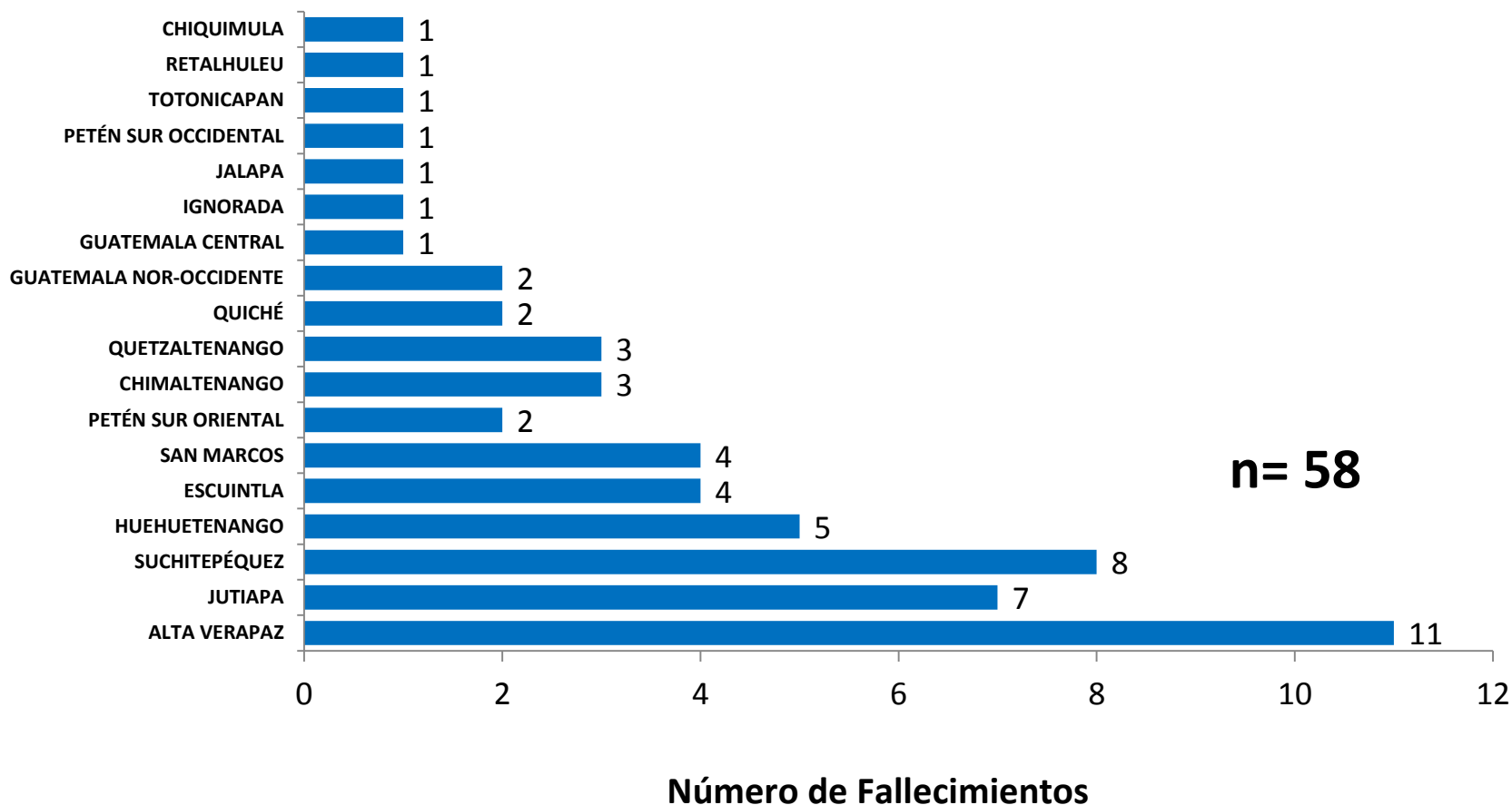
Mortalidad por Desnutrición Aguda: DESCARTADOS, por tipo de causa hasta la semana 36, Guatemala 2018

Causas de Descarte



Fuente: MSPAS/SESAN. Datos preliminares sujetos a actualización.

Mortalidad por Desnutrición Aguda DESCARTADOS, por área de salud, hasta la Semana 36, Guatemala 2018



Fuente: MSPAS/SESAN. Datos preliminares sujetos a actualización.



Detalle Casos de Mortalidad por Desnutrición Aguda Guatemala, SE-36-2018

AREA DE SALUD	CONFIRMADOS		TOTAL CONFIRMADOS	INVESTIGACIÓN	DESCARTADO
	SIGSA 2	PENDIENTES			
ALTA VERAPAZ	9	10	19	13	11
BAJA VERAPAZ	0	1	1	0	0
CHIMALTENANGO	0	0	0	0	3
CHIQUMULA	0	0	0	8	1
EL PROGRESO	0	2	2	1	0
ESCUINTLA	0	0	0	3	4
GUATEMALA CENTRAL	0	0	0	0	1
GUATEMALA NOR-OCCIDENTE	0	1	1	5	2
GUATEMALA NOR-ORIENTE	0	0	0	1	0
GUATEMALA SUR	0	0	0	1	0
HUEHUETENANGO	1	4	5	2	5
IXCÁN	0	0	0		0
IXIL	0	0	0	2	0
IZABAL	1	0	1	0	0
JALAPA	1	1	2	2	1
JUTIAPA	0	1	1	1	7
PETÉN NORTE	0	0	0	0	0
PETÉN SUR OCCIDENTAL	1	0	1	0	1
PETÉN SUR ORIENTAL	0	0	0	0	2
QUETZALTENANGO	0	0	0	4	3
QUICHÉ	0	0	0	1	2
RETALHULEU	0	1	1	2	1
SACATEPÉQUEZ	0	1	1	2	0
SAN MARCOS	9	1	10	4	4
SANTA ROSA	0	0	0	2	0
SOLOLÁ	0	0	0	3	0
SUCHITEPÉQUEZ	1	1	2	0	8
TOTONICAPÁN	0	0	0	2	1
ZACAPA	0	0	0	1	0
IGNORADA	0	0	0	0	1
TOTAL	23	24	47	60	58

Resultados

DATO PARA LA SEMANA 36 2018:

- 47 casos de fallecimientos confirmados**
- 58 casos fueron descartados**

- **55% (58) de los casos investigados fueron descartados.**
- **57% (27) de los casos confirmados son de sexo masculino.**
- **43% (20) de los casos confirmados son de sexo femenino.**
- **87% (41) de los casos confirmados son menores de 24 meses.**
- **68% (32) de los casos confirmados fallecieron en Hospital Público.**
- **28% (12) de los casos confirmados fallecieron en su Domicilio.**

Recomendaciones

1. Que las Áreas de Salud y distritos municipales, con el apoyo técnico del Departamento de Epidemiología y USME, fortalezcan la vigilancia y reporte de los casos detectados como sospechosos de mortalidad por desnutrición aguda.
2. Que las Áreas de Salud y los Hospitales fortalezcan los canales de comunicación en la vigilancia epidemiológica de casos sospechosos de mortalidad por desnutrición aguda.
3. Fortalecer los procesos de Coordinación y Articulación entre los delegados departamentales y monitores municipales de SESAN con las Direcciones de Área de Salud y distritos municipales.
4. Que la Dirección General del SIAS, por medio de la USME verifique la socialización y cumplimiento del protocolo de Vigilancia de la Morbilidad y Mortalidad por Desnutrición Aguda en menores de cinco años, específicamente la revisión del SIGSA-2 para la detección de mortalidad en niños menores de 5 años.
5. Que la Dirección General del SIAS, por medio de la USME verifique la conformación y funcionamiento de la mesas técnicas de análisis de morbilidad y mortalidad por desnutrición aguda en menores de cinco años, en el Área de Salud y los distritos según protocolo.
6. Que las Direcciones de Área de Salud den lineamiento a sus servicios para que brinden un seguimiento estricto y oportuno a todos los casos diagnosticados por clínica, por ser los casos en mayor riesgo de morir.

Recomendaciones

7. Que las Direcciones de Área de Salud supervisen el llenado completo y correcto de los instrumentos de ficha de reporte y que realicen los reportes a tiempo.
8. Que los Epidemiólogos y Nutricionistas de las diferentes Áreas y distritos de salud brinden apoyo técnico en aspectos relacionados al protocolo y establecimiento de mesas técnicas.
9. Que se identifiquen y fortalezcan las acciones de prevención de morbilidad y mortalidad por desnutrición aguda.
10. Fortalecer el flujo de comunicación intra e interinstitucional de los actores que forman parte del Sistema Nacional de Seguridad Alimentaria y Nutricional en los niveles municipal, departamental y nacional.
11. Dar seguimiento a nivel local y central a las demoras de atención identificadas por el personal de salud en las mesa técnica de análisis de morbilidad y mortalidad por desnutrición aguda, involucrando a SESAN, MAGA y MIDES.