

# Mesa Técnica para el Análisis de la Mortalidad por Desnutrición Aguda

**Hasta la semana 34**

**Semana Epidemiológica 34**

**19 de Agosto al 25 de Agosto**

**MSPAS/SESAN**

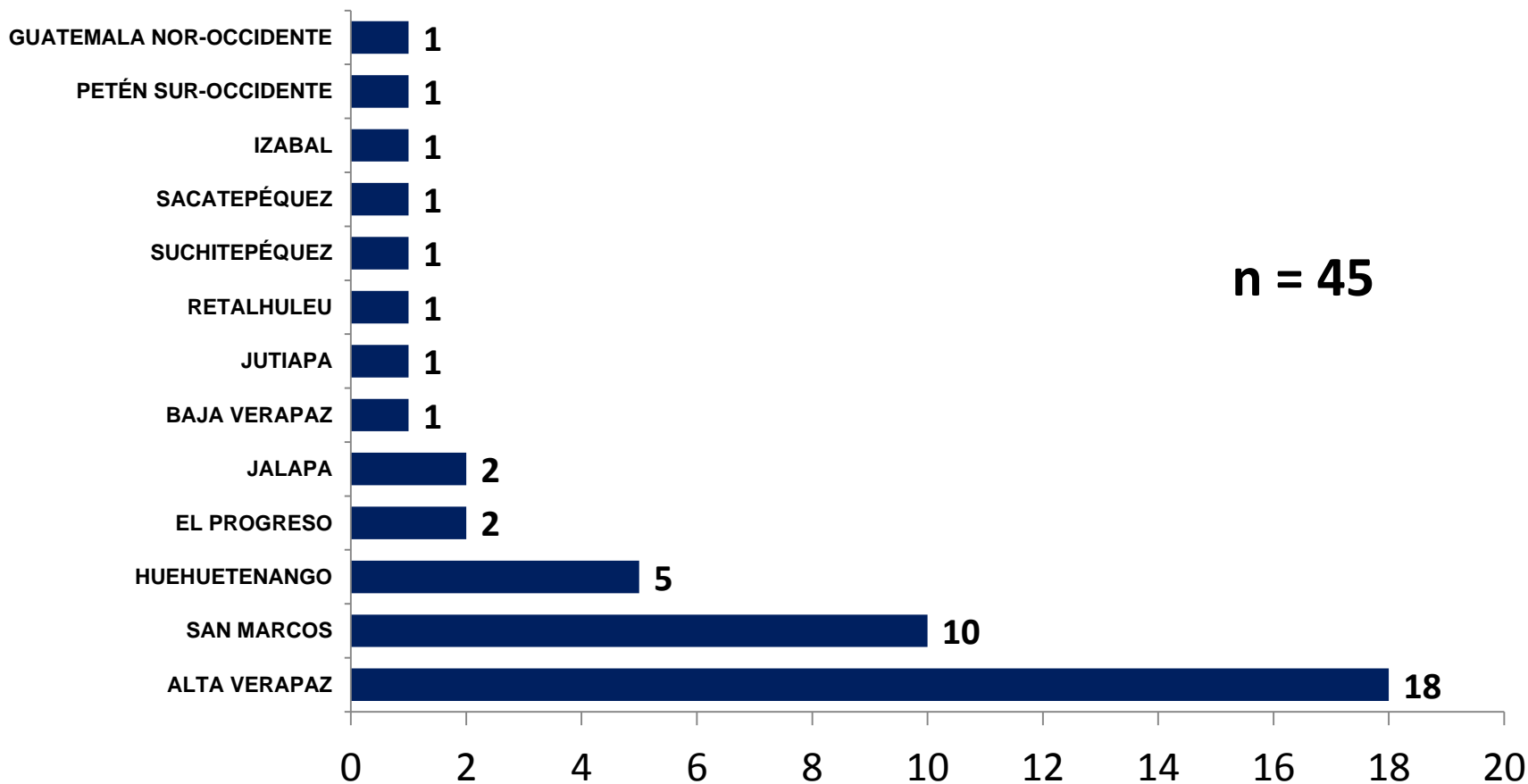
## RESUMEN DEL ANALISIS DE LA MORTALIDAD POR DESNUTRICIÓN AGUDA EN NIÑOS MENORES DE 5 AÑOS

| RESUMEN                        | SEMANA ANTERIOR | SEMANA ACTUAL |
|--------------------------------|-----------------|---------------|
| <b>a) TOTAL CONFIRMADOS</b>    | <b>39</b>       | <b>45</b>     |
| <b>b) INVESTIGACIÓN</b>        | <b>70</b>       | <b>63</b>     |
| <b>TOTAL (a+b)</b>             | <b>109</b>      | <b>108</b>    |
| <b>c) DESCARTADOS</b>          | <b>48</b>       | <b>52</b>     |
| <b>TOTAL INVESTIGADOS(a+c)</b> | <b>87</b>       | <b>97</b>     |

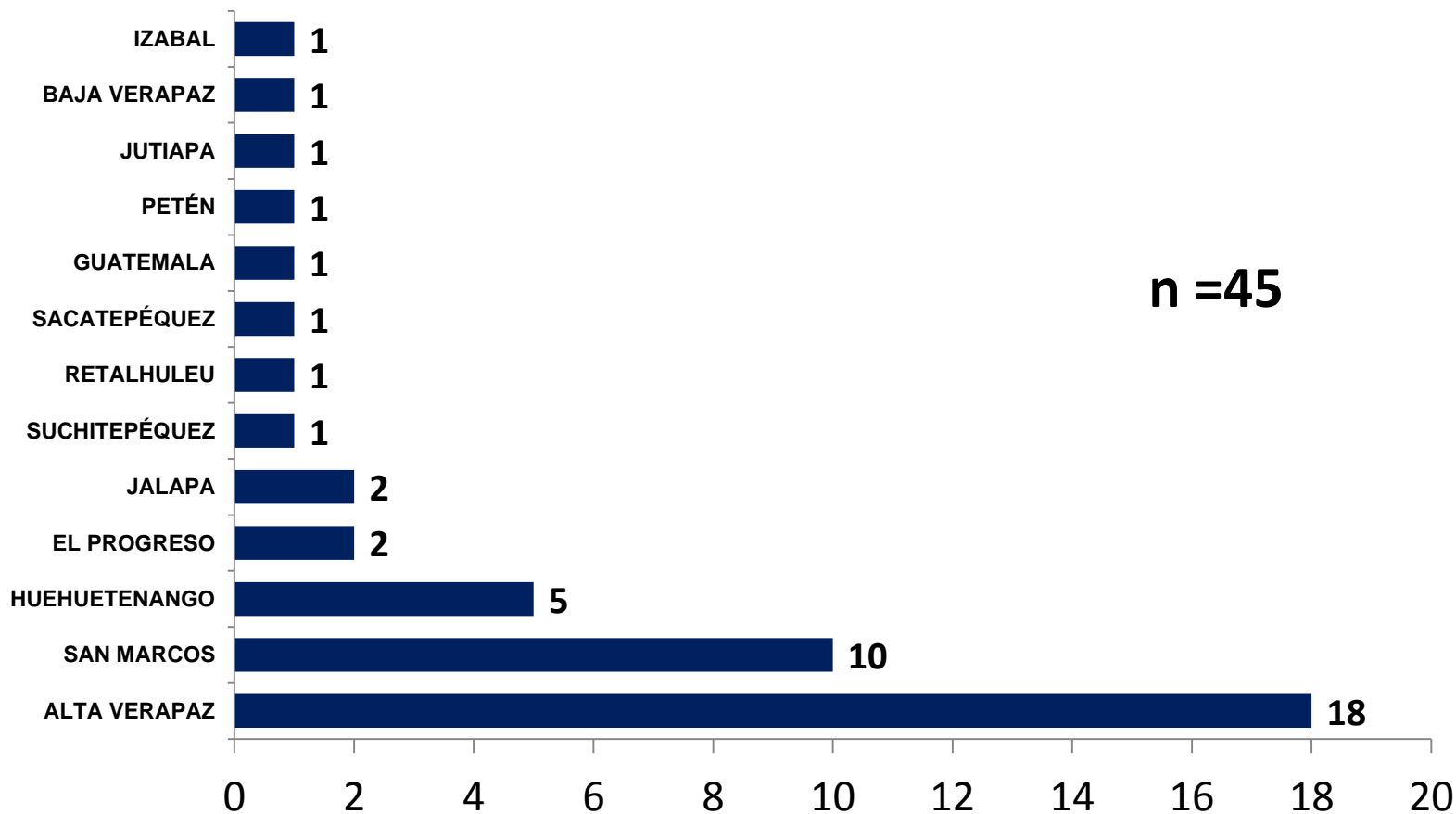
Total de niños menores de 5 años fallecidos por todas las causas de mortalidad: 2,671.

Fuente: SIGSA.

## Mortalidad por Desnutrición Aguda Casos Confirmados por Área de Salud, hasta la SE-34, 2018



## Mortalidad por Desnutrición Aguda Casos Confirmados por departamento, hasta la SE-34, 2018



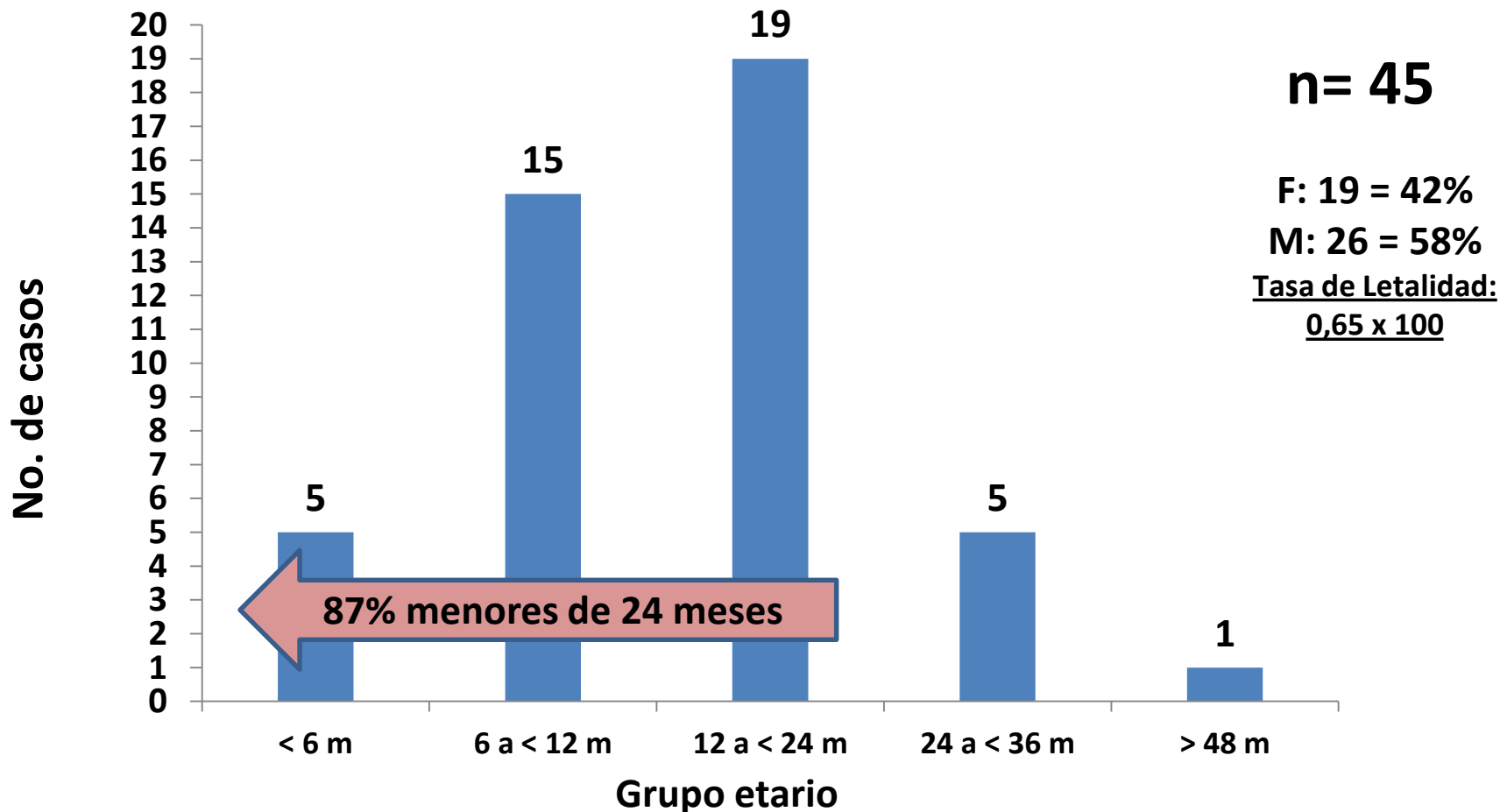
# Mortalidad por Desnutrición Aguda Casos Confirmados por municipio, hasta la SE-34, 2018

| MUNICIPIO                   | NÚMERO DE CASOS |
|-----------------------------|-----------------|
| PANZOS                      | 5               |
| TUCURÚ                      | 3               |
| SAN CRISTOBAL VERAPAZ       | 3               |
| AYUTLA                      | 2               |
| CAHABÓN                     | 2               |
| FRAY BARTOLOME DE LAS CASAS | 2               |
| SAN MARCOS                  | 2               |
| ANTIGUA                     | 1               |
| CARCHÁ                      | 1               |
| CHIANTLA                    | 1               |
| CHISEC                      | 1               |
| CUILCO                      | 1               |
| EL ESTOR                    | 1               |
| EL RODEO                    | 1               |
| JALAPA                      | 1               |
| LA TINTA                    | 1               |
| MALACATÁN                   | 1               |

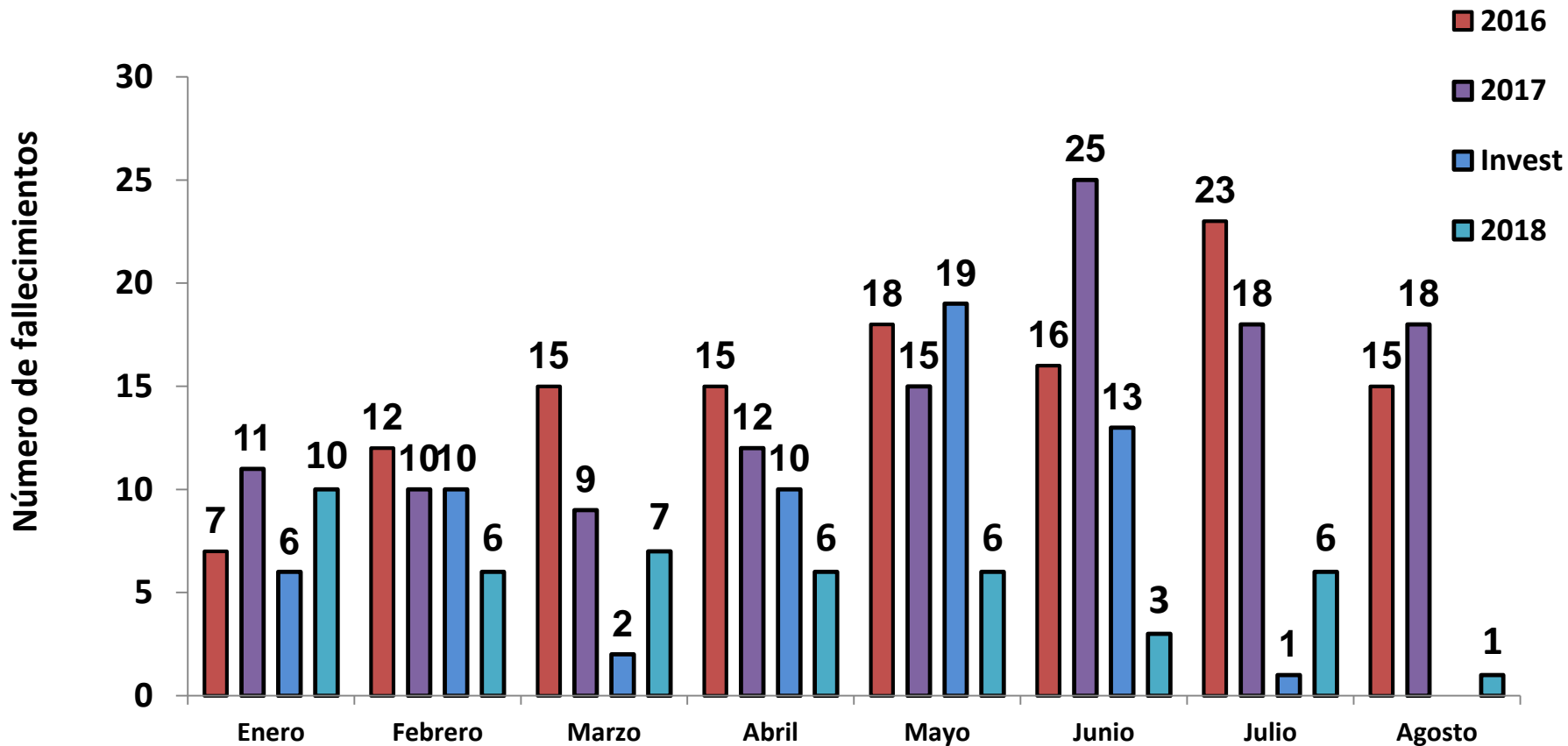
| MUNICIPIO                   | NÚMERO DE CASOS |
|-----------------------------|-----------------|
| MATAQUESCUINTLA             | 1               |
| NUEVO PROGRESO              | 1               |
| TACANÁ                      | 1               |
| TECUN UMAN                  | 1               |
| SALAMÁ                      | 1               |
| SAN AGUSTÍN ACASAGUASTLÁN   | 1               |
| SAN CRISTOBAL ACASAGUASTLÁN | 1               |
| SAN IDELFONSO IXTAHUACÁN    | 1               |
| SAN JUAN SACATEPÉQUEZ       | 1               |
| SAN PABLO                   | 1               |
| SAN PEDRO SOLOMA            | 1               |
| SAN SEBASTIÁN               | 1               |
| SANTA EULALIA               | 1               |
| SANTA MARÍA MONTAÑAS        | 1               |
| SANTO DOMINGO               | 1               |
| SAYAXCHÉ                    | 1               |

**N= 45**

## Mortalidad por Desnutrición Aguda Casos Confirmados, por edad y sexo hasta la SE-34-2018

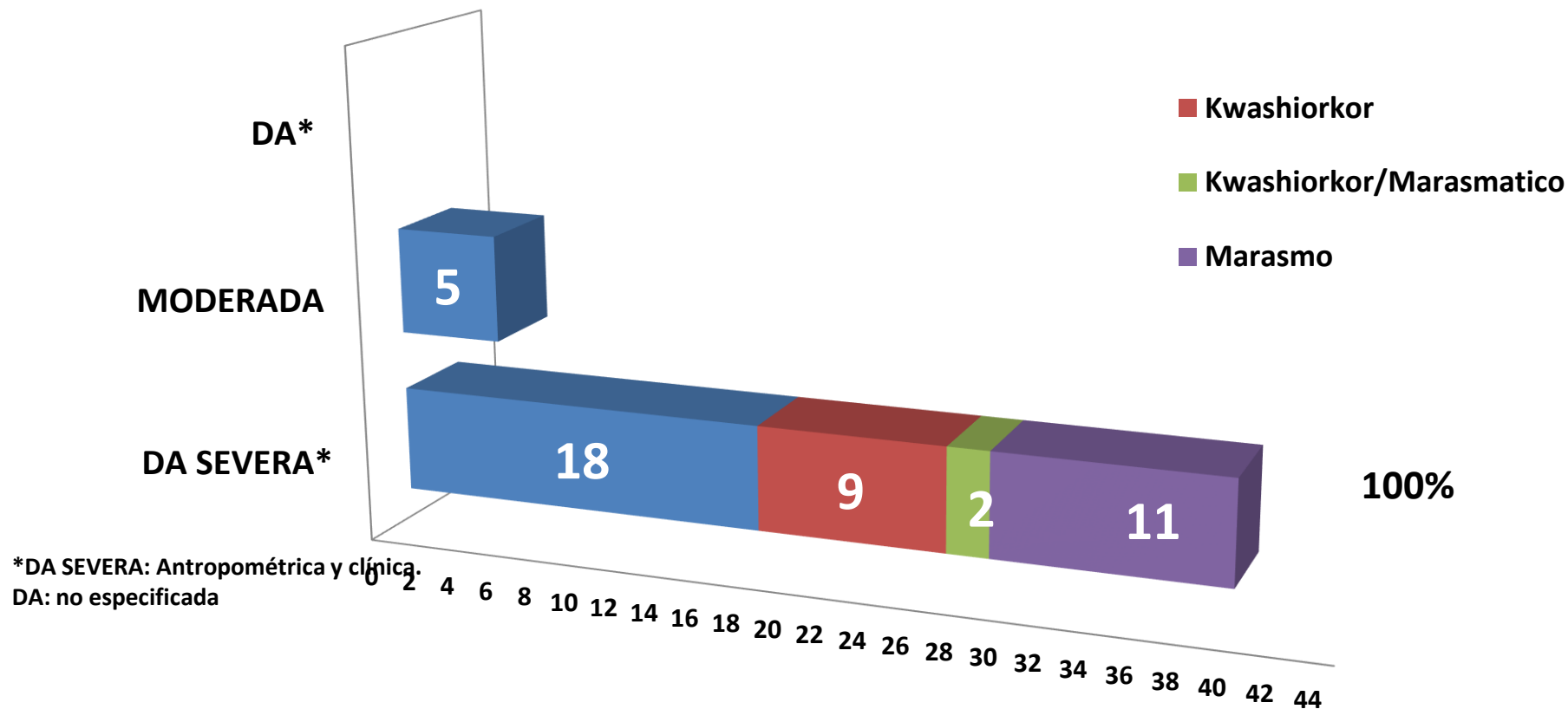


**Mortalidad por desnutrición aguda casos CONFIRMADOS 2016-2018 y en INVESTIGACIÓN 2018 por mes, hasta la semana 34 República de Guatemala.**



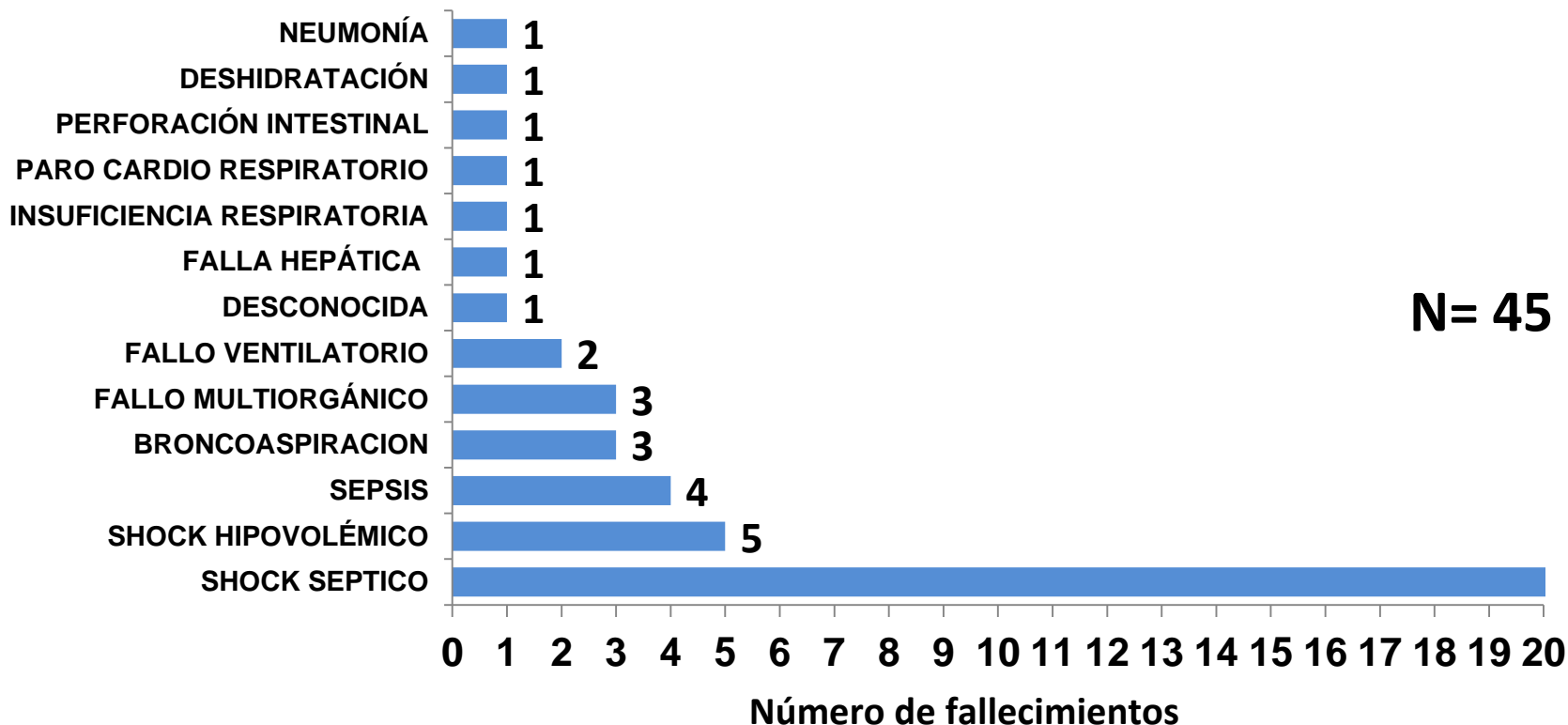
Fuente: MSPAS/SESAN. Datos preliminares sujetos a actualización.

## Desnutrición Aguda CONFIRMADA: Casos de Mortalidad por Tipo de Desnutrición, hasta la Semana 34, Guatemala 2018

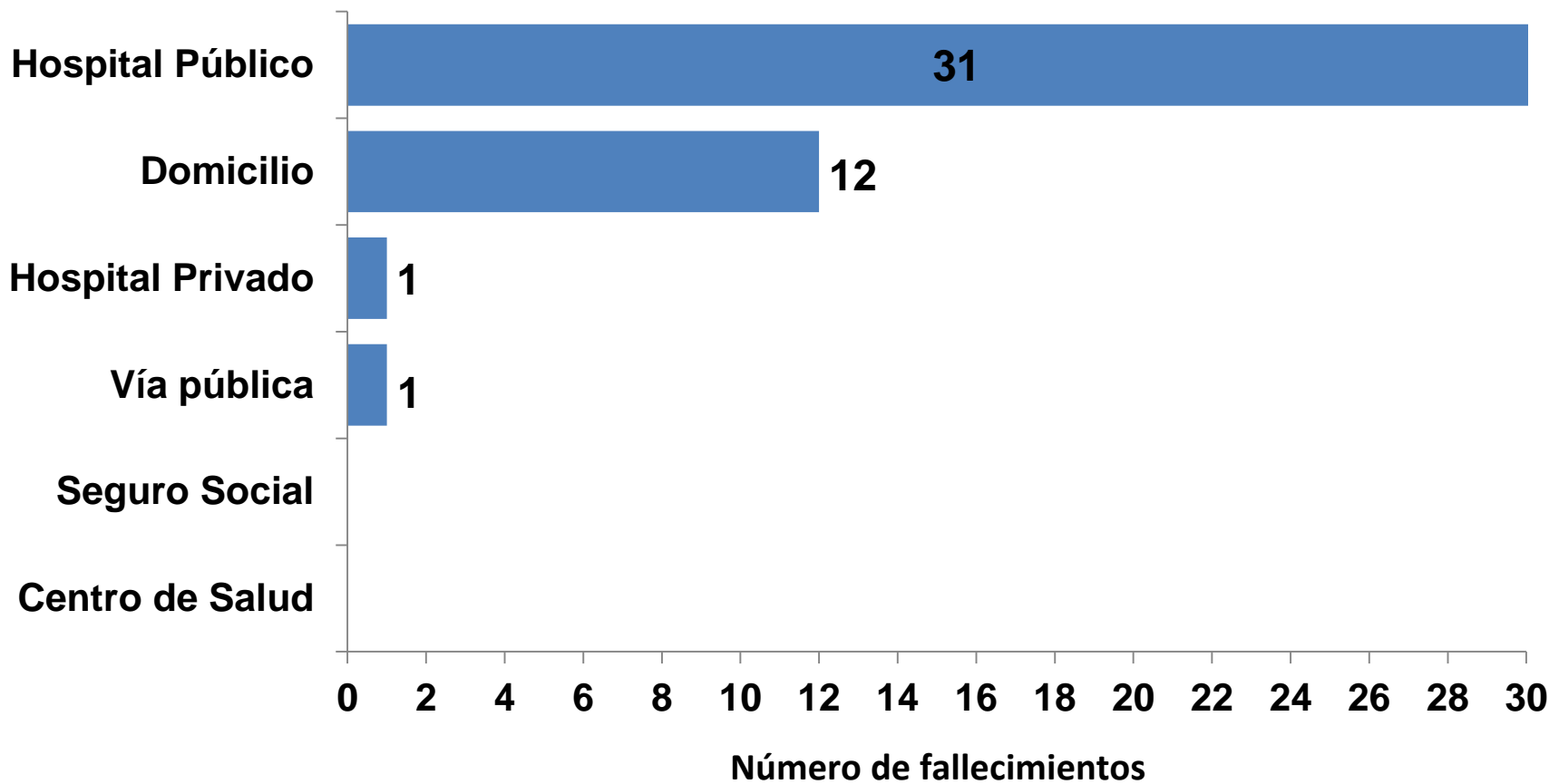




## Mortalidad por desnutrición aguda CONFIRMADA: CAUSA DIRECTA de la defunción, hasta la semana 34, Guatemala 2018

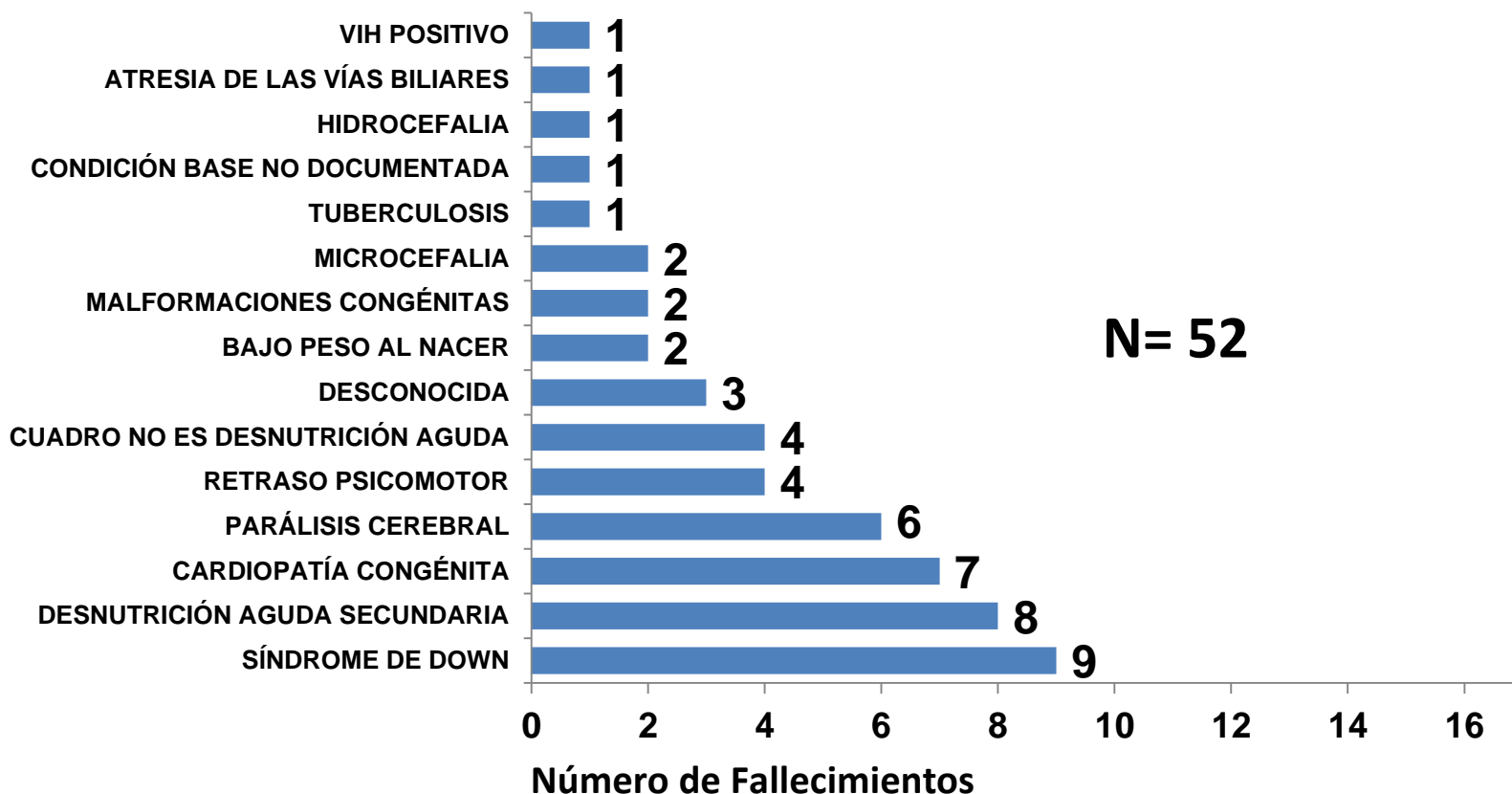


**Mortalidad por desnutrición aguda CONFIRMADOS  
POR LUGAR DE DEFUNCIÓN hasta la semana 34,  
Guatemala 2018**



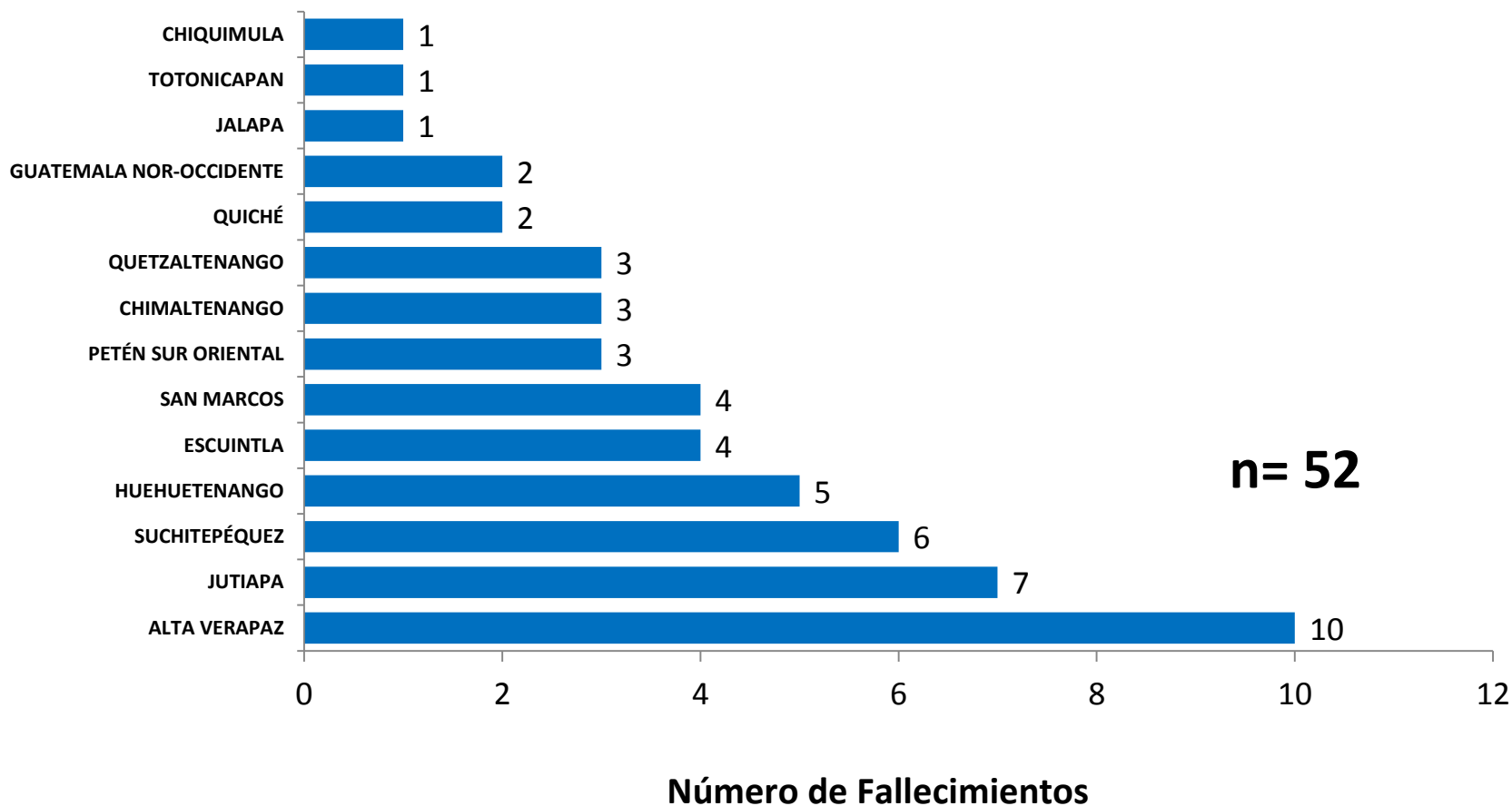
## Mortalidad por Desnutrición Aguda: DESCARTADOS, por tipo de causa hasta la semana 34, Guatemala 2018

Causas de Descarte



Fuente: MSPAS/SESAN. Datos preliminares sujetos a actualización.

## Mortalidad por Desnutrición Aguda DESCARTADOS, por área de salud, hasta la Semana 34, Guatemala 2018



Fuente: MSPAS/SESAN. Datos preliminares sujetos a actualización.



## Detalle Casos de Mortalidad por Desnutrición Aguda Guatemala, SE-34-2018

| CONFIRMADOS |            | TOTAL CONFIRMADOS | INVESTIGACIÓN | DESCARTADO |
|-------------|------------|-------------------|---------------|------------|
| SIGSA 2     | PENDIENTES |                   |               |            |
| 9           | 9          | 18                | 15            | 10         |
| 0           | 1          | 1                 | 0             | 0          |
| 0           | 0          | 0                 | 0             | 3          |
| 0           | 0          | 0                 | 7             | 1          |
| 0           | 2          | 2                 | 1             | 0          |
| 0           | 0          | 0                 | 3             | 4          |
| 0           | 0          | 0                 | 2             | 0          |
| 0           | 1          | 1                 | 3             | 2          |
| 0           | 0          | 0                 | 1             | 0          |
| 0           | 0          | 0                 | 1             | 0          |
| 1           | 4          | 5                 | 2             | 5          |
| 0           | 0          | 0                 | 0             | 0          |
| 0           | 0          | 0                 | 2             | 0          |
| 1           | 0          | 1                 | 0             | 0          |
| 1           | 1          | 2                 | 2             | 1          |
| 0           | 1          | 1                 | 1             | 7          |
| 0           | 0          | 0                 | 0             | 0          |
| 1           | 0          | 1                 | 0             | 0          |
| 0           | 0          | 0                 | 0             | 3          |
| 0           | 0          | 0                 | 4             | 3          |
| 0           | 0          | 0                 | 1             | 2          |
| 0           | 1          | 1                 | 3             | 0          |
| 0           | 1          | 1                 | 3             | 0          |
| 9           | 1          | 10                | 4             | 4          |
| 0           | 0          | 0                 | 1             | 0          |
| 0           | 0          | 0                 | 2             | 0          |
| 1           | 0          | 1                 | 1             | 6          |
| 0           | 0          | 0                 | 0             | 1          |
| 0           | 0          | 0                 | 1             | 0          |
| 0           | 0          | 0                 | 0             | 0          |
| <b>23</b>   | <b>22</b>  | <b>45</b>         | <b>60</b>     | <b>52</b>  |

# Resultados

## DATO PARA LA SEMANA 34 2018:

- 45 casos de fallecimientos confirmados
- 52 casos fueron descartados
  
- 54% (52) de los casos investigados fueron descartados.
- 52% (26) de los casos confirmados son de sexo masculino.
- 48% (19) de los casos confirmados son de sexo femenino.
- 87% (39) de los casos confirmados son menores de 24 meses.
- 69% (31) de los casos confirmados fallecieron en Hospital Público.
- 27% (12) de los casos confirmados fallecieron en su Domicilio.

## Recomendaciones

1. Que las Áreas de Salud y distritos municipales, con el apoyo técnico del Departamento de Epidemiología y USME, fortalezcan la vigilancia y reporte de los casos detectados como sospechosos de mortalidad por desnutrición aguda.
2. Que las Áreas de Salud y los Hospitales fortalezcan los canales de comunicación en la vigilancia epidemiológica de casos sospechosos de mortalidad por desnutrición aguda.
3. Fortalecer los procesos de Coordinación y Articulación entre los delegados departamentales y monitores municipales de SESAN con las Direcciones de Área de Salud y distritos municipales.
4. Que la Dirección General del SIAS, por medio de la USME verifique la socialización y cumplimiento del protocolo de Vigilancia de la Morbilidad y Mortalidad por Desnutrición Aguda en menores de cinco años, específicamente la revisión del SIGSA-2 para la detección de mortalidad en niños menores de 5 años.
5. Que la Dirección General del SIAS, por medio de la USME verifique la conformación y funcionamiento de la mesas técnicas de análisis de morbilidad y mortalidad por desnutrición aguda en menores de cinco años, en el Área de Salud y los distritos según protocolo.
6. Que las Direcciones de Área de Salud den lineamiento a sus servicios para que brinden un seguimiento estricto y oportuno a todos los casos diagnosticados por clínica, por ser los casos en mayor riesgo de morir.

## Recomendaciones

- 7. Que las Direcciones de Área de Salud supervisen el llenado completo y correcto de los instrumentos de ficha de reporte y que realicen los reportes a tiempo.**
- 8. Que los Epidemiólogos y Nutricionistas del las diferentes Áreas y distritos de salud brinden apoyo técnico en aspectos relacionados al protocolo y establecimiento de mesas técnicas.**
- 9. Que se identifiquen y fortalezcan las acciones de prevención de morbilidad y mortalidad por desnutrición aguda.**
- 10. Fortalecer el flujo de comunicación intra e interstitucional de los actores que forman parte del Sistema Nacional de Seguridad Alimentaria y Nutricional en los niveles municipal, departamental y nacional.**
- 11. Dar seguimiento a nivel local y central a las demoras de atención identificadas por el personal de salud en las mesa técnica de análisis de morbilidad y mortalidad por desnutrición aguda, involucrando a SESAN, MAGA y MIDES.**