

Mesa Técnica para el Análisis de la Mortalidad por Desnutrición Aguda

**Hasta la Semana 41 - que finaliza
el 14 de octubre de 2,017**

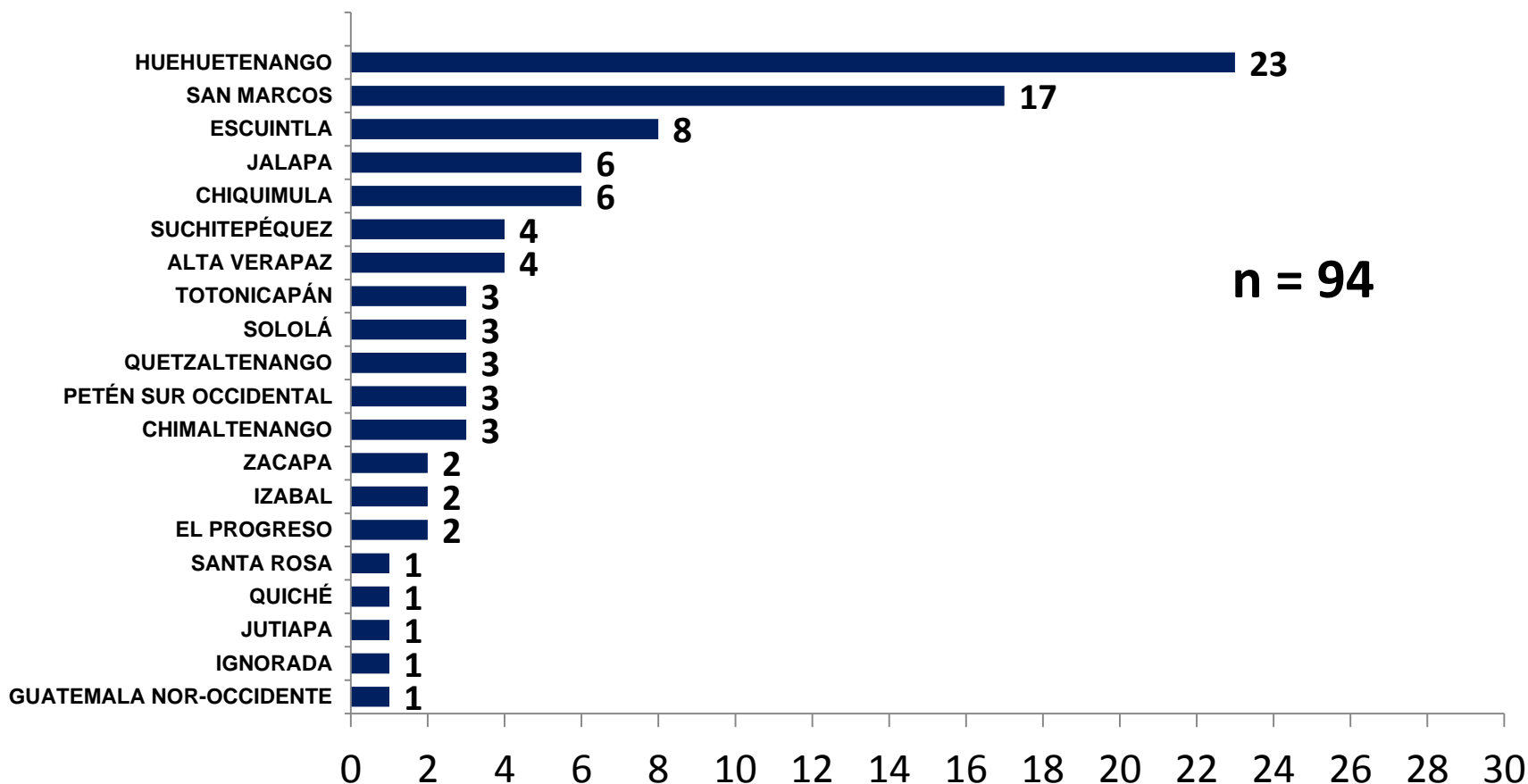
MSPAS/SESAN

RESUMEN DEL ANALISIS DE LA MORTALIDAD POR DESNUTRICIÓN AGUDA EN NIÑOS MENORES DE 5 AÑOS

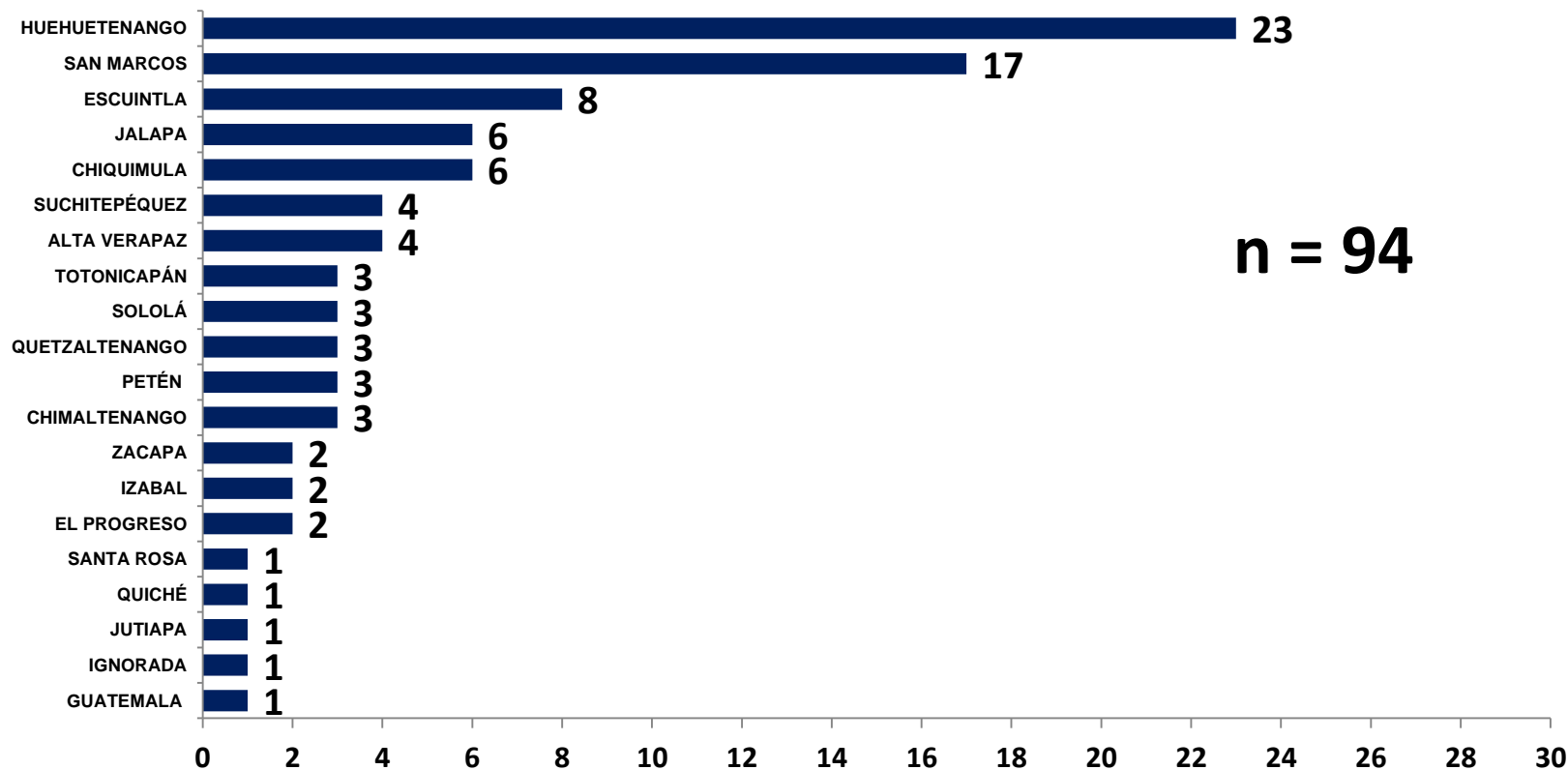
RESUMEN	SEMANA ANTERIOR	SEMANA 41/2017
a) TOTAL CONFIRMADOS	86	94
b) INVESTIGACIÓN	29	47
TOTAL (a+b)	115	141
c) DESCARTADOS	81	98
TOTAL INVESTIGADOS(a+c)	167	192

Total de niños menores de 5 años fallecidos por todas las causas de mortalidad: 3,117. Fuente: SIGSA.

Mortalidad por Desnutrición Aguda Casos Confirmados por Área de Salud, hasta la SE- 41, 2017



Mortalidad por Desnutrición Aguda Casos Confirmados por departamento, hasta la SE- 41, 2017



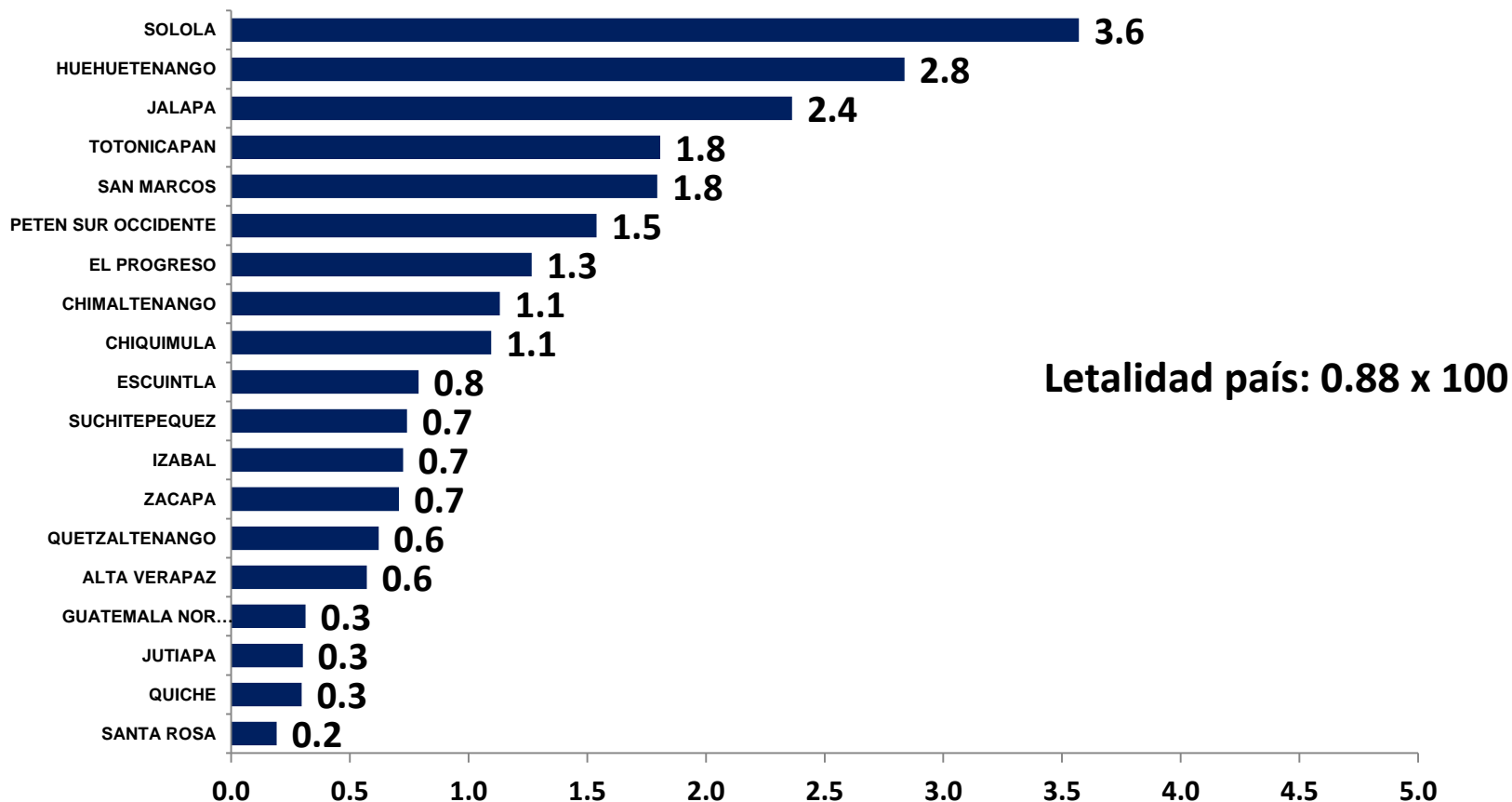
Mortalidad por Desnutrición Aguda Casos Confirmados por municipio, hasta la SE- 41, 2017

No.	Municipio	Casos
1	CUILCO	3
2	JALAPA	3
3	MALACATÁN	3
4	SANTO DOMINGO SUCH.	3
5	AYUTLA	2
6	CHIQUMULA	2
7	COATEPEQUE	2
8	COMITANCILLO	2
9	CONCEPCION HUISTA	2
10	GUASTATOYA	2
11	IXTAHUACAN	2
12	LA LIBERTAD, HH	2
13	LA REFORMA	2
14	NAHUALÁ	2
15	OCÓS	2
16	SAN JUAN ERMITA	2
17	SAN PEDRO PINULA	2
18	SAN PEDRO SOLOMA	2
19	SANTA BARBARA, SUCH.	2
20	SANTA BARBARA, HH	2
21	SAYAXCHE	2
22	SIQUINALA	2
23	TACANÁ	2
24	AGUACATAN	1
25	CHICHICASTENANGO	1
26	CHIMALTENANGO	1
27	COBAN	1
28	COMAPA	1
29	ESCUINTLA	1
30	ESQUIPULAS	1
31	GENOVA C.C.	1
32	GUALAN	1
33	GUANAGAZAPA	1
34	HUITÉ	1
35	IGNORADO	1

n = 94

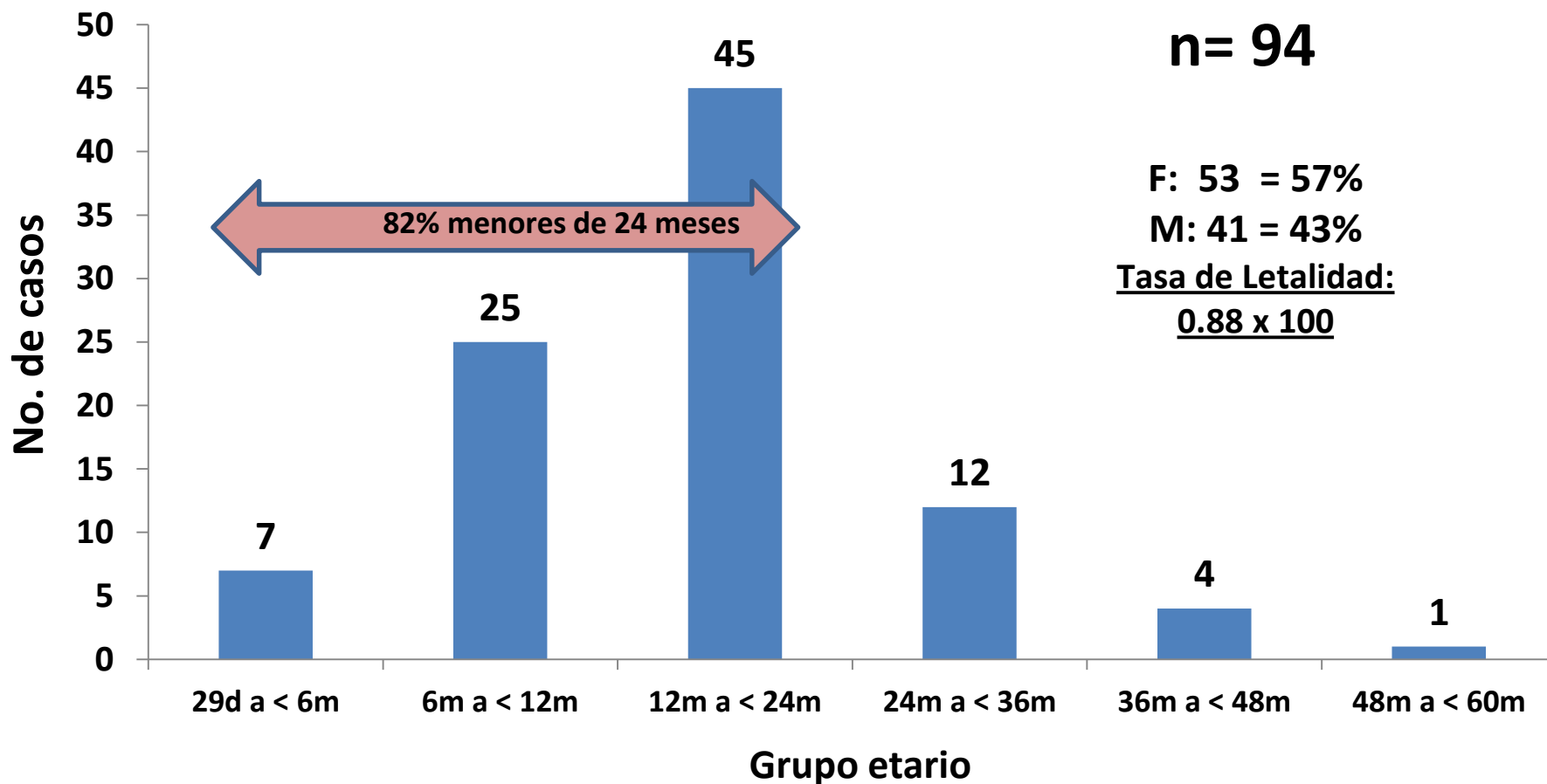
No.	Municipio	Casos
36	JACALTENANGO	1
37	LA DEMOCRACIA	1
38	LA GOMERA	1
39	LA LIBERTAD, P.	1
40	LIVINGSTON	1
41	MATAQUESCUINTLA	1
42	MAZATENANGO	1
43	MIXCO	1
44	MOMOSTENANGO	1
45	MORALES	1
46	OLOPA	1
47	PALÍN	1
48	PATZICIA	1
49	PUERTO DE SAN JOSE	1
50	RAXRUHA	1
51	SAN FRANCISCO EL ALTO	1
52	SAN JUAN IXCOY	1
53	SAN PEDRO CARCHÁ	1
54	SAN PEDRO SACATEPEQUEZ	1
55	SAN RAFAEL LA INDEPENDENCIA	1
56	SANTA EULALIA	1
57	SANTA LUCIA COTZUMALGUAPA	1
58	SANTA MARIA CHIQUMULA	1
59	SIBINAL	1
60	SIPACAPA	1
61	SOLOLÁ	1
62	TAJUMULCO	1
63	TAMAHU	1
64	TAXISCO	1
65	TECPÁN GUATEMALA	1
66	TECTITAN	1
67	TODOS SANTOS CUCHUMATAN	1
Total		94

Mortalidad por Desnutrición Aguda Casos Confirmados: Letalidad* por área de salud, hasta la SE- 41, 2017

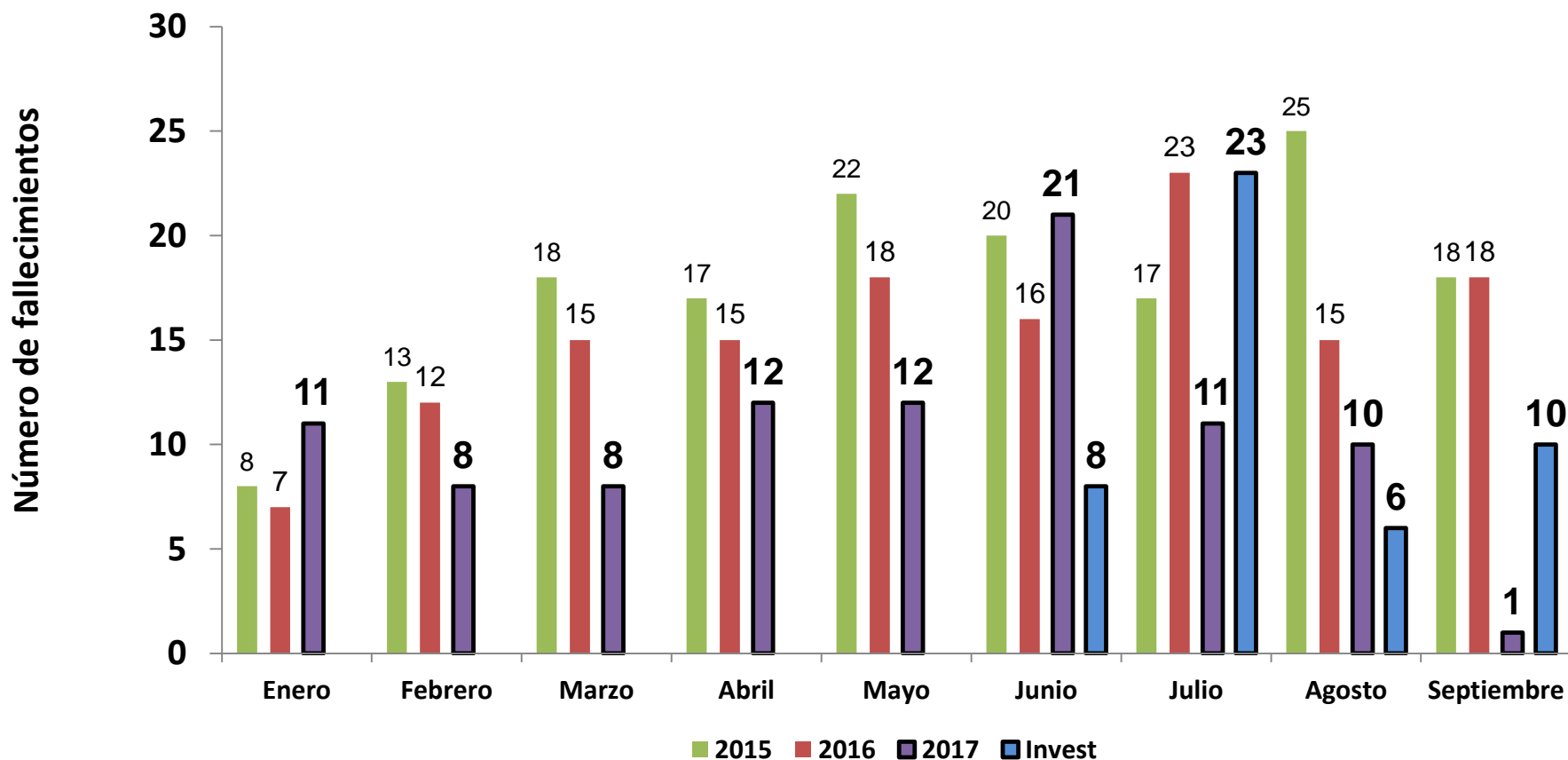


* Letalidad: por cada 100 casos de DA

Mortalidad por Desnutrición Aguda Casos Confirmados, por edad y sexo hasta la SE- 41 - 2017

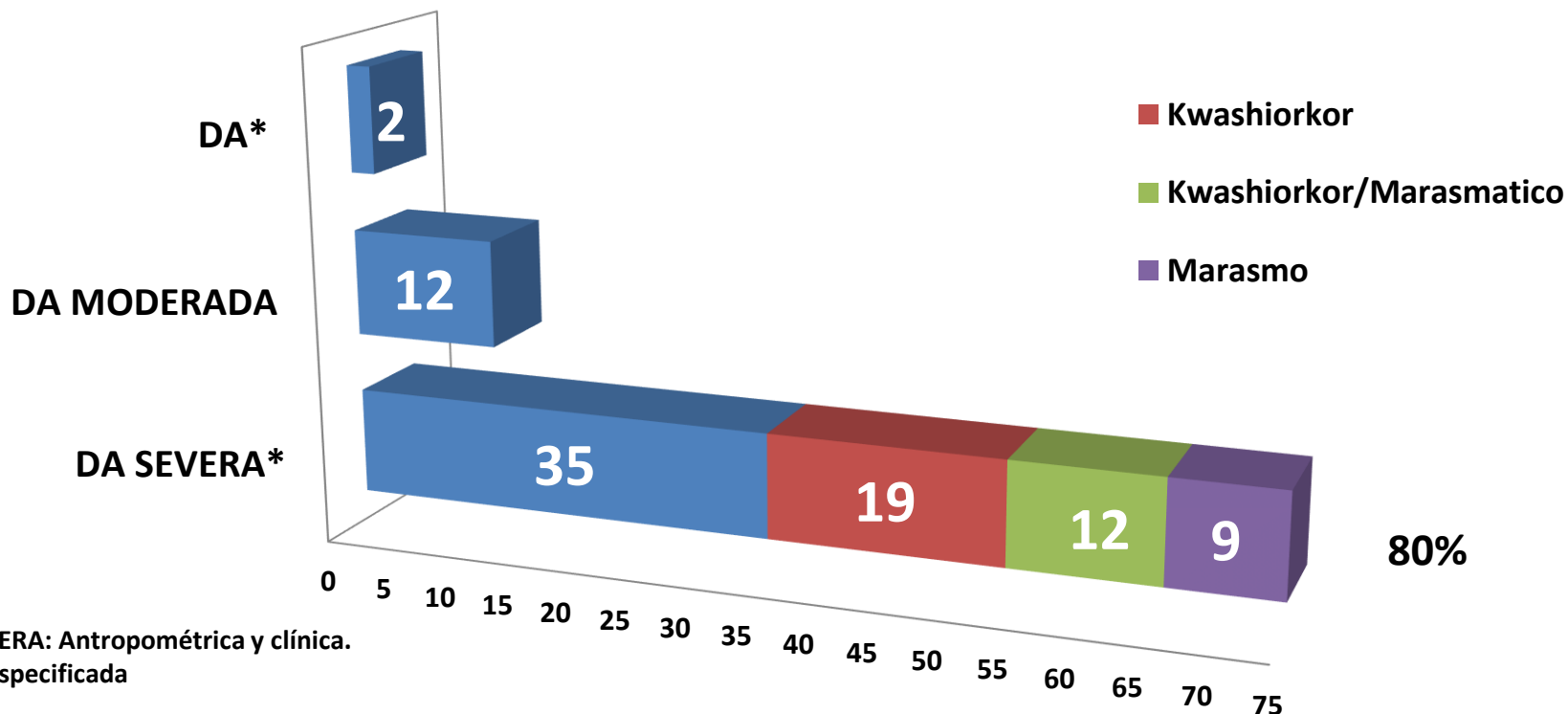


**Mortalidad por desnutrición aguda casos CONFIRMADOS 2015-2017 y en
INVESTIGACIÓN 2017 por mes, hasta la semana 41
República de Guatemala.**



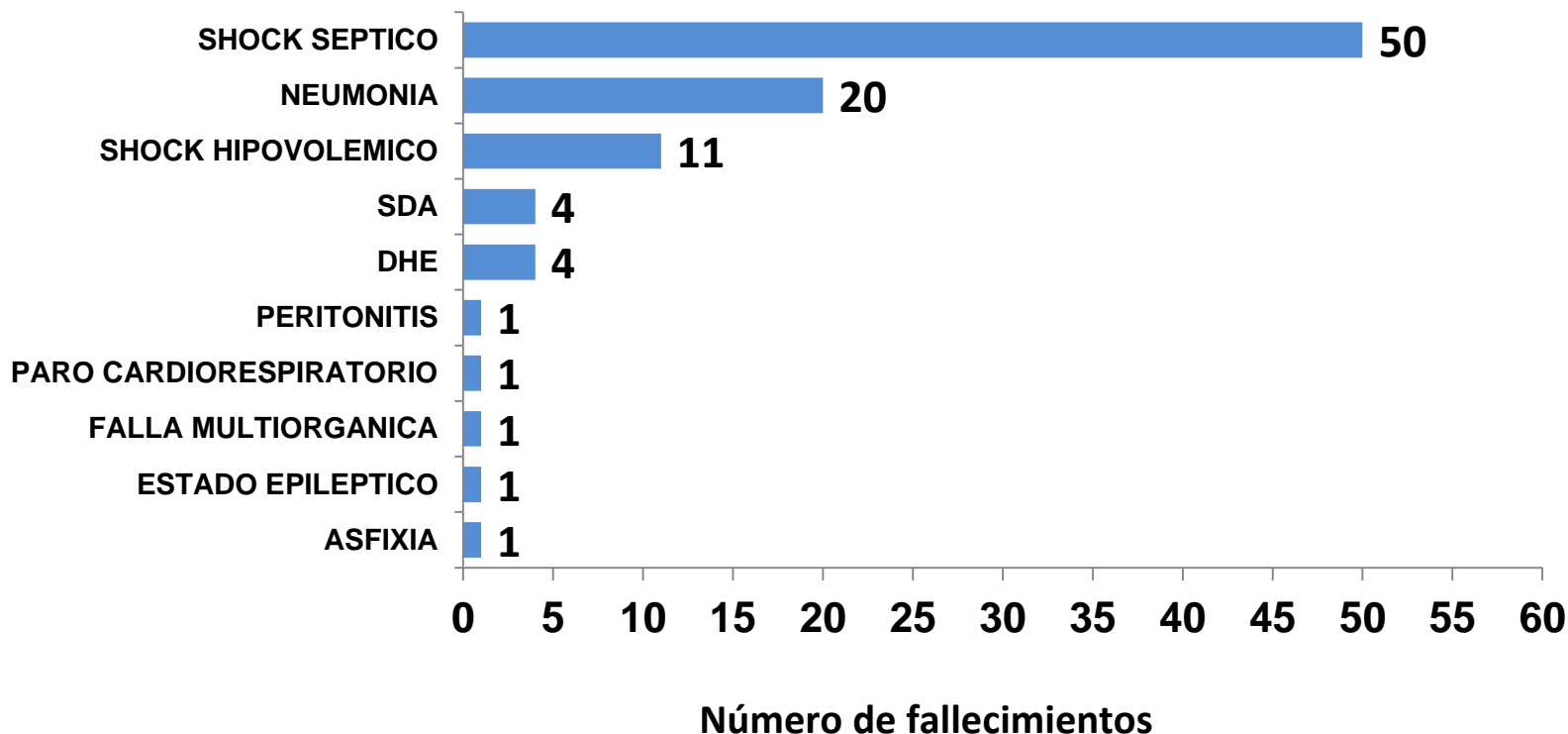
Fuente: MSPAS/SESAN. Datos preliminares sujetos a actualización.

Desnutrición Aguda CONFIRMADA: Casos de Mortalidad por Tipo de Desnutrición, hasta la Semana 41, Guatemala 2017

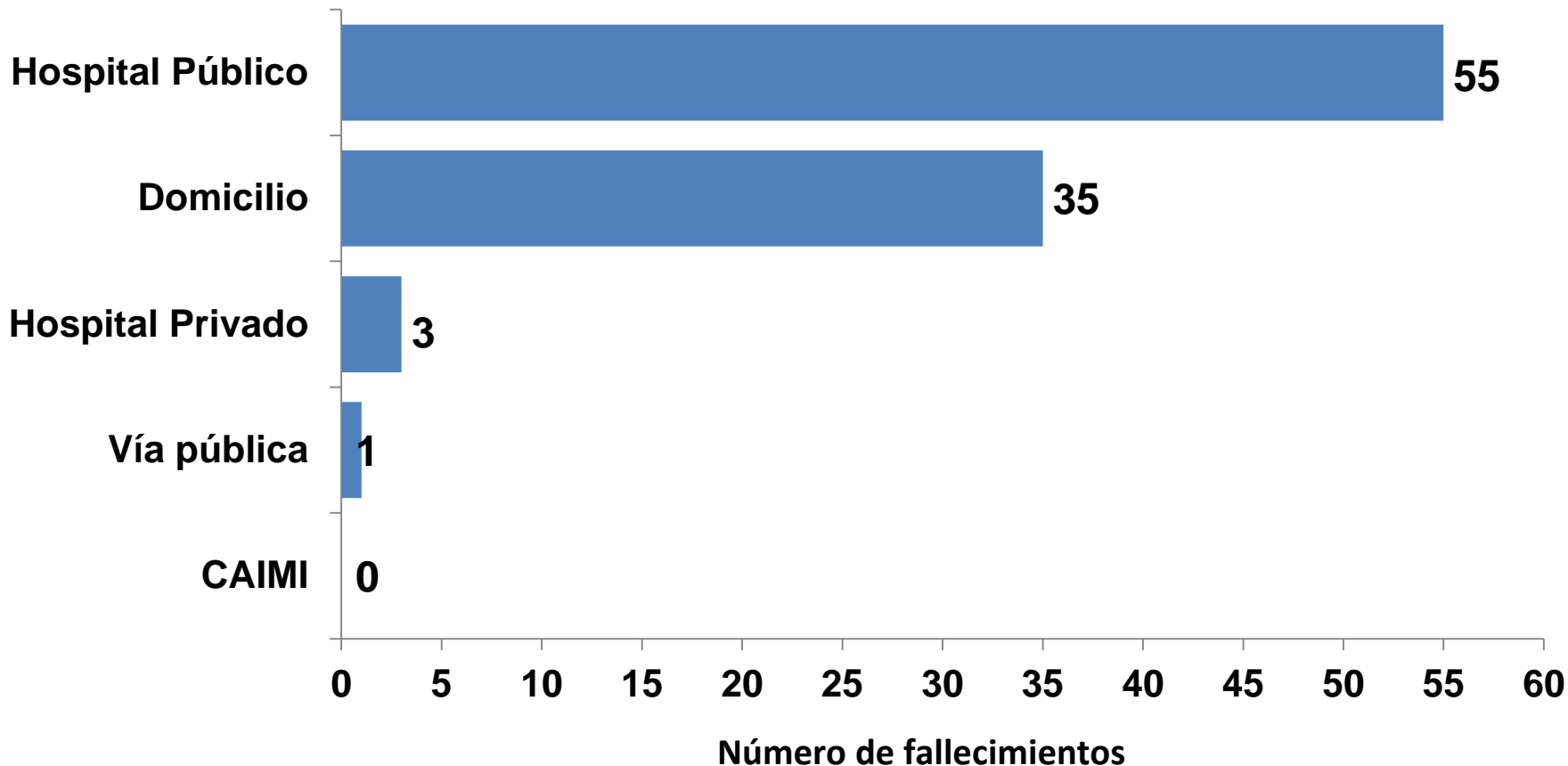


Fuente: MSPAS/SESAN. Datos preliminares sujetos a actualización.

Mortalidad por desnutrición aguda CONFIRMADA: CAUSA DIRECTA de la defunción, hasta la semana 41, Guatemala 2017

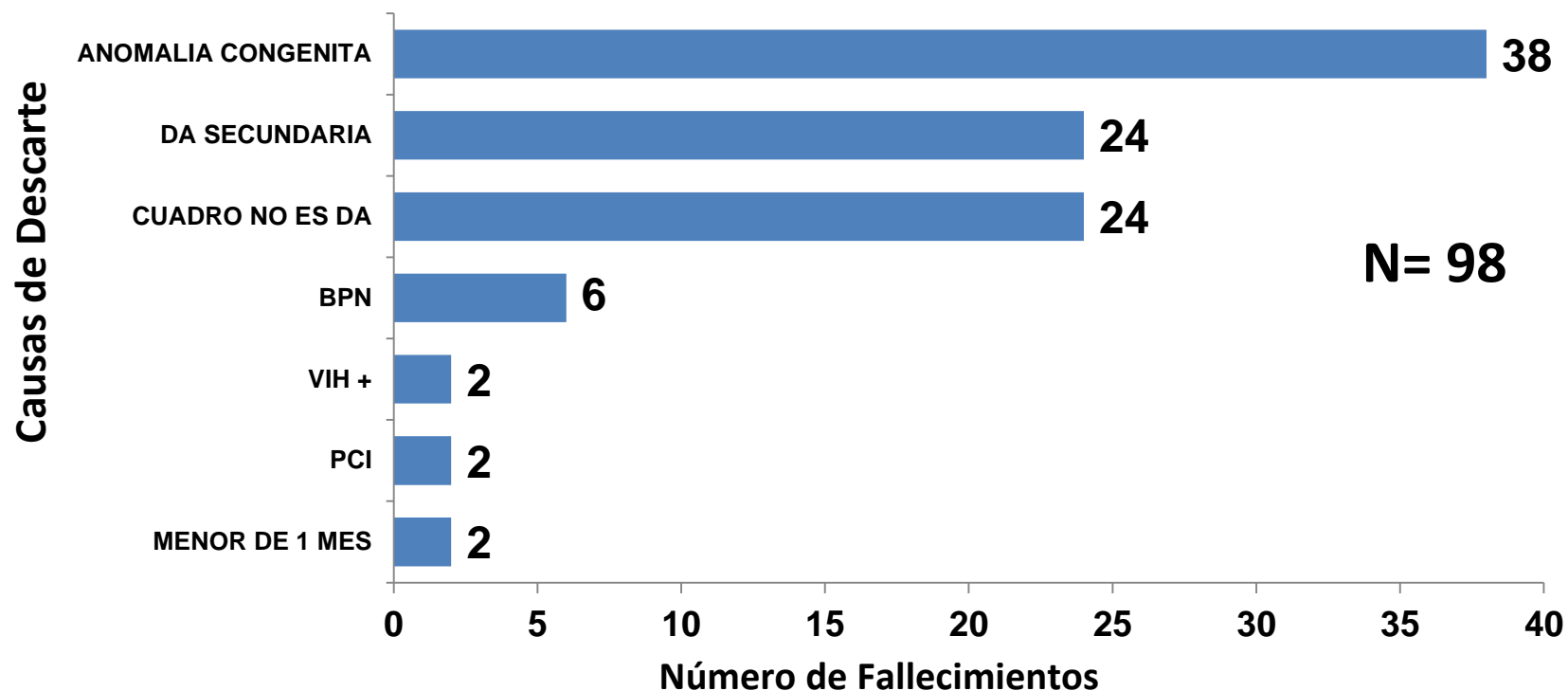


**Mortalidad por desnutrición aguda CONFIRMADOS
POR LUGAR DE DEFUNCIÓN hasta la semana 41,
Guatemala 2017**



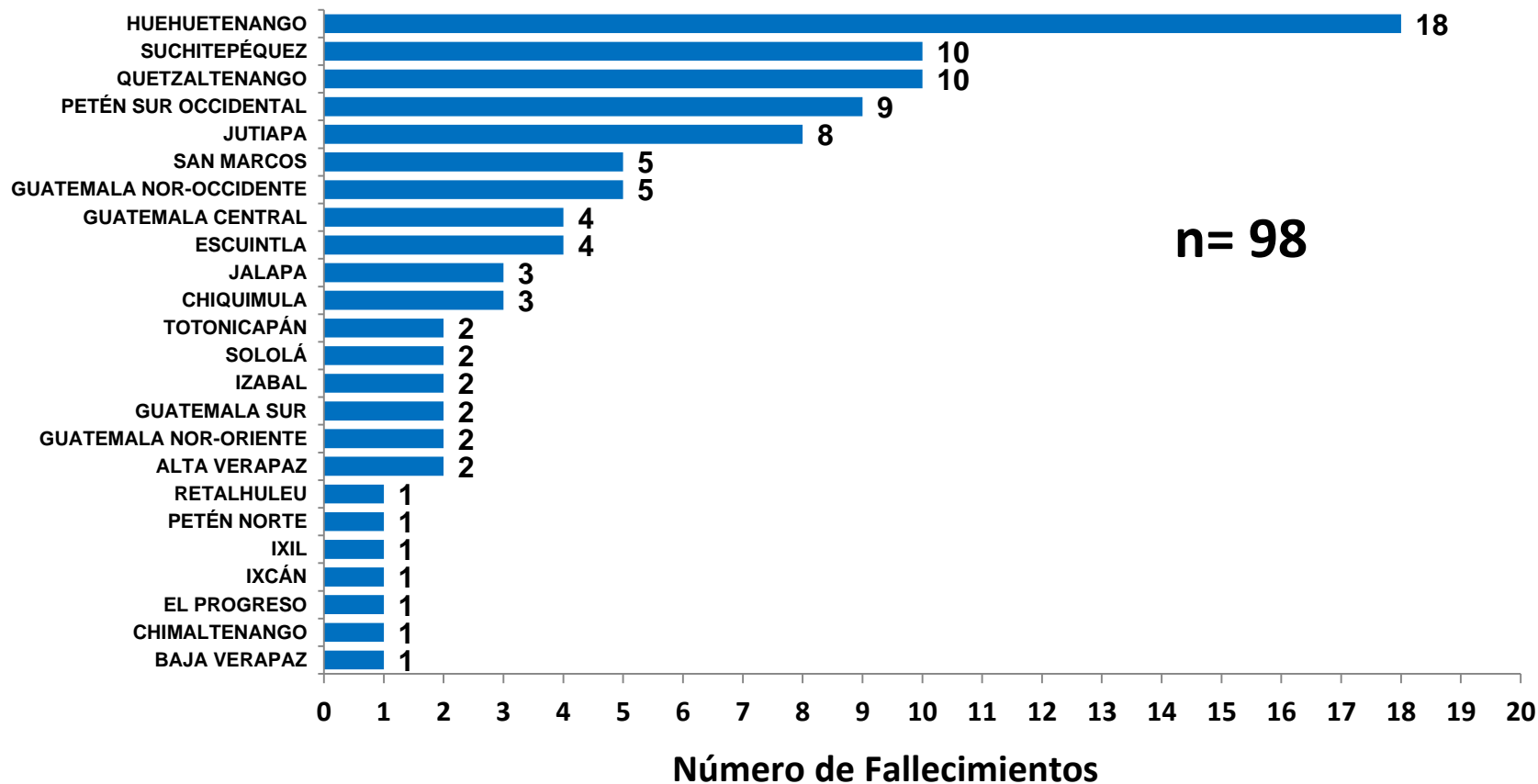
Fuente: MSPAS/SESAN. Datos preliminares sujetos a actualización.

Mortalidad por Desnutrición Aguda: DESCARTADOS, por tipo de causa hasta la semana 41, Guatemala 2017



Fuente: MSPAS/SESAN. Datos preliminares sujetos a actualización.

Mortalidad por Desnutrición Aguda DESCARTADOS, por área de salud, hasta la Semana 41, Guatemala 2017



Fuente: MSPAS/SESAN. Datos preliminares sujetos a actualización.

Detalle Casos de Mortalidad por Desnutrición Aguda Guatemala, SE-41-2017

AREA DE SALUD	CONFIRMADOS		TOTAL CONFIRMADOS	INVESTIGACIÓN	DESCARTADO
	SIGSA 2	PENDIENTES			
ALTA VERAPAZ	1	3	4	13	2
BAJA VERAPAZ	0	0	0	2	1
CHIMALTENANGO	2	1	3	1	1
CHIQUMULA	3	3	6	3	3
EL PROGRESO	1	1	2	0	1
ESCUINTLA	4	4	8	2	4
GUATEMALA CENTRAL	0	0	0	2	4
GUATEMALA NOR-OCCIDENTE	0	1	1	5	5
GUATEMALA NOR-ORIENTE	0	0	0	0	2
GUATEMALA SUR	0	0	0	0	2
HUEHUETENANGO	9	14	23	1	18
IXCÁN	0	0	0	0	1
IXIL	0	0	0	1	1
IZABAL	1	1	2	1	2
JALAPA	3	3	6	2	3
JUTIAPA	1	0	1	0	8
PETÉN NORTE	0	0	0	1	1
PETÉN SUR OCCIDENTAL	3	0	3	1	9
PETÉN SUR ORIENTAL	0	0	0	0	0
QUETZALTENANGO	1	2	3	0	10
QUICHÉ	0	1	1	3	0
RETALHULEU	0	0	0	1	1
SACATEPÉQUEZ	0	0	0	2	0
SAN MARCOS	15	2	17	3	5
SANTA ROSA	0	1	1	0	0
SOLOLÁ	3	0	3	0	2
SUCHITEPÉQUEZ	1	3	4	0	10
TOTONICAPÁN	2	1	3	1	2
ZACAPA	1	1	2	2	0
IGNORADA	0	1	1	0	0
TOTAL	51	43	94	47	98

Resultados

Hasta la semana epidemiológica No. 41:

- 94 casos de fallecimientos confirmados
 - 98 casos han sido descartados
 - 47 casos en investigación
-
- Los casos confirmados son procedentes de: Retalhuleu, Suchitepéquez, Huehuetenango, San Marcos, Totonicapán, Izabal, Sololá, Alta Verapaz, Zacapa, Quetzaltenango, Chimaltenango, Jalapa, Jutiapa, El Quiché, Santa Rosa, Guatemala Occidente, Guatemala Sur, Petén Sur Occidente, Chiquimula, El Progreso y Escuintla.
 - 51% (98) de los casos investigados fueron descartados.
 - 57% (53) de los casos son de sexo femenino.
 - 82% (77) de los casos confirmados son menores de 24 meses.
 - 58% (55) de los casos confirmados fallecieron en Hospital Público.
 - 80% (75) de los casos presentaban desnutrición severa.
 - **El 97% (1,555) de los casos complicados, atendidos en Hospital Público han sido salvados.**
 - Estos resultados son preliminares, debido a que los servicios de salud actualizan constantemente los datos.

Recomendaciones

1. **Que la Dirección General del SIAS, por medio de la USME verifique la socialización y cumplimiento del protocolo de Vigilancia de la Morbilidad y Mortalidad por Desnutrición Aguda en menores de cinco años, Específicamente la revisión del SIGSA-2 para la detección de mortalidad en niños menores de 5 años.**
2. **Que la Dirección General del SIAS, por medio de la USME verifique la conformación de la mesas técnicas de análisis de morbilidad y mortalidad por desnutrición aguda en menores de cinco años, en el área de salud y los distritos según protocolo.**
3. **Que las Direcciones de área de salud den lineamiento a sus servicios para que brinden un seguimiento estricto y oportuno a todos los casos diagnosticados por clínica, por ser los casos en mayor riesgo de morir.**