

Mesa Técnica para el Análisis de la Mortalidad por Desnutrición Aguda

**Hasta la Semana 38 - que finaliza
el 23 de septiembre de 2,017**

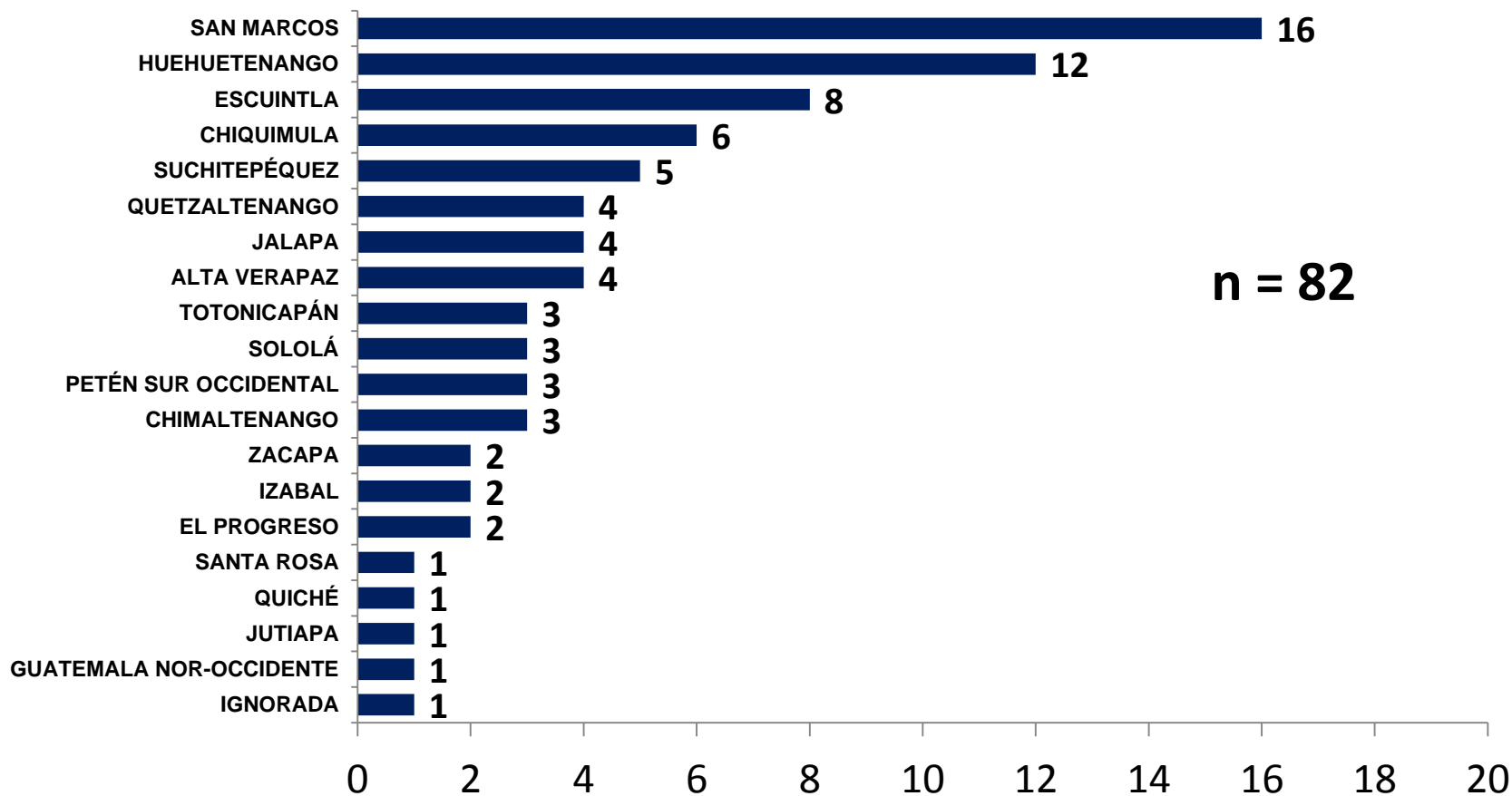
MSPAS/SESAN

RESUMEN DEL ANALISIS DE LA MORTALIDAD POR DESNUTRICIÓN AGUDA EN NIÑOS MENORES DE 5 AÑOS

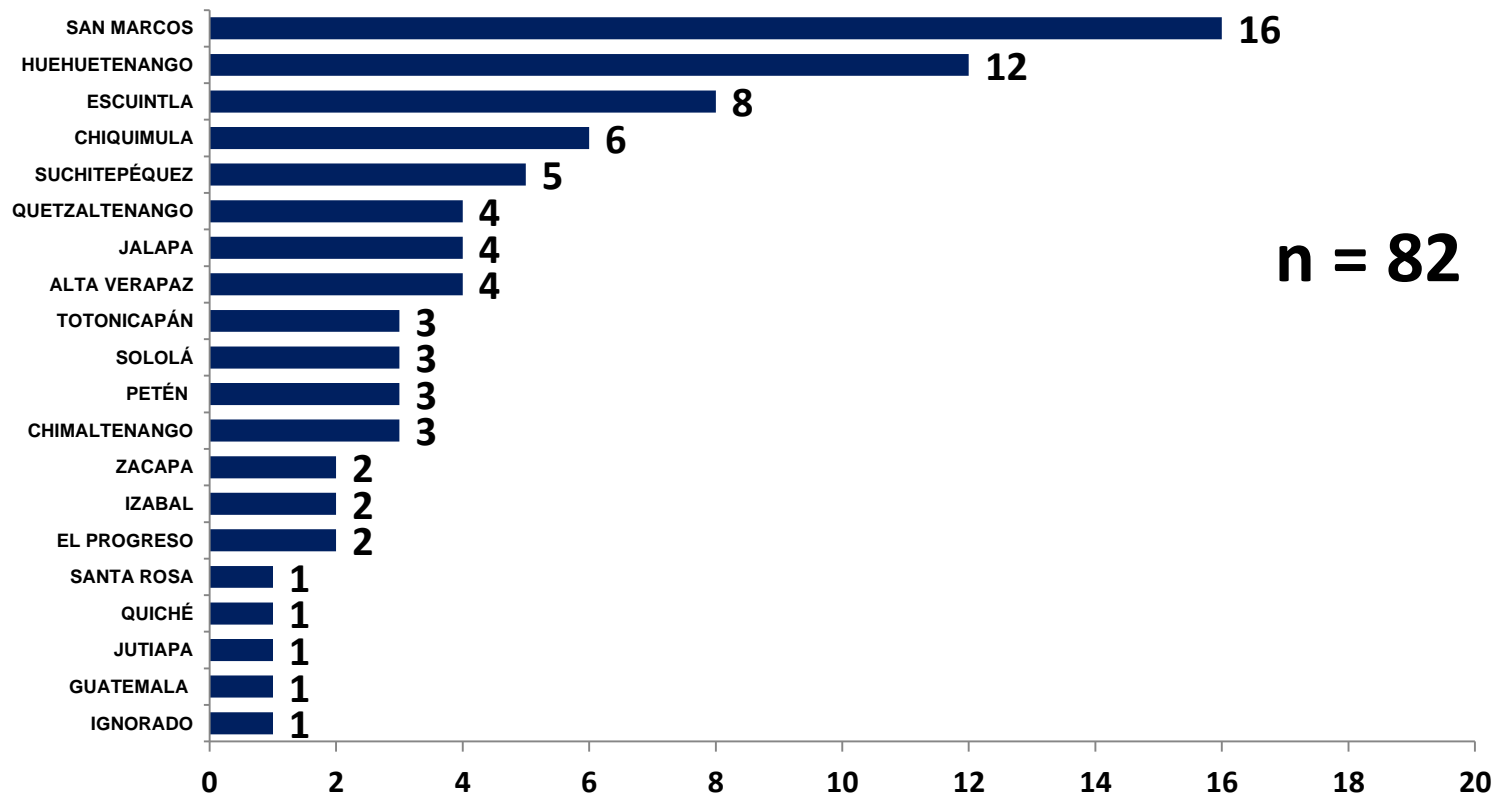
RESUMEN	SEMANA ANTERIOR	SEMANA 38/2017
a) TOTAL CONFIRMADOS	77	82
b) INVESTIGACIÓN	36	31
TOTAL (a+b)	113	113
c) DESCARTADOS	75	79
TOTAL INVESTIGADOS(a+c)	152	161

Total de niños menores de 5 años fallecidos por todas las causas de mortalidad: 3,117. Fuente: SIGSA.

Mortalidad por Desnutrición Aguda Casos Confirmados por Área de Salud, hasta la SE- 38, 2017



Mortalidad por Desnutrición Aguda Casos Confirmados por departamento, hasta la SE- 38, 2017



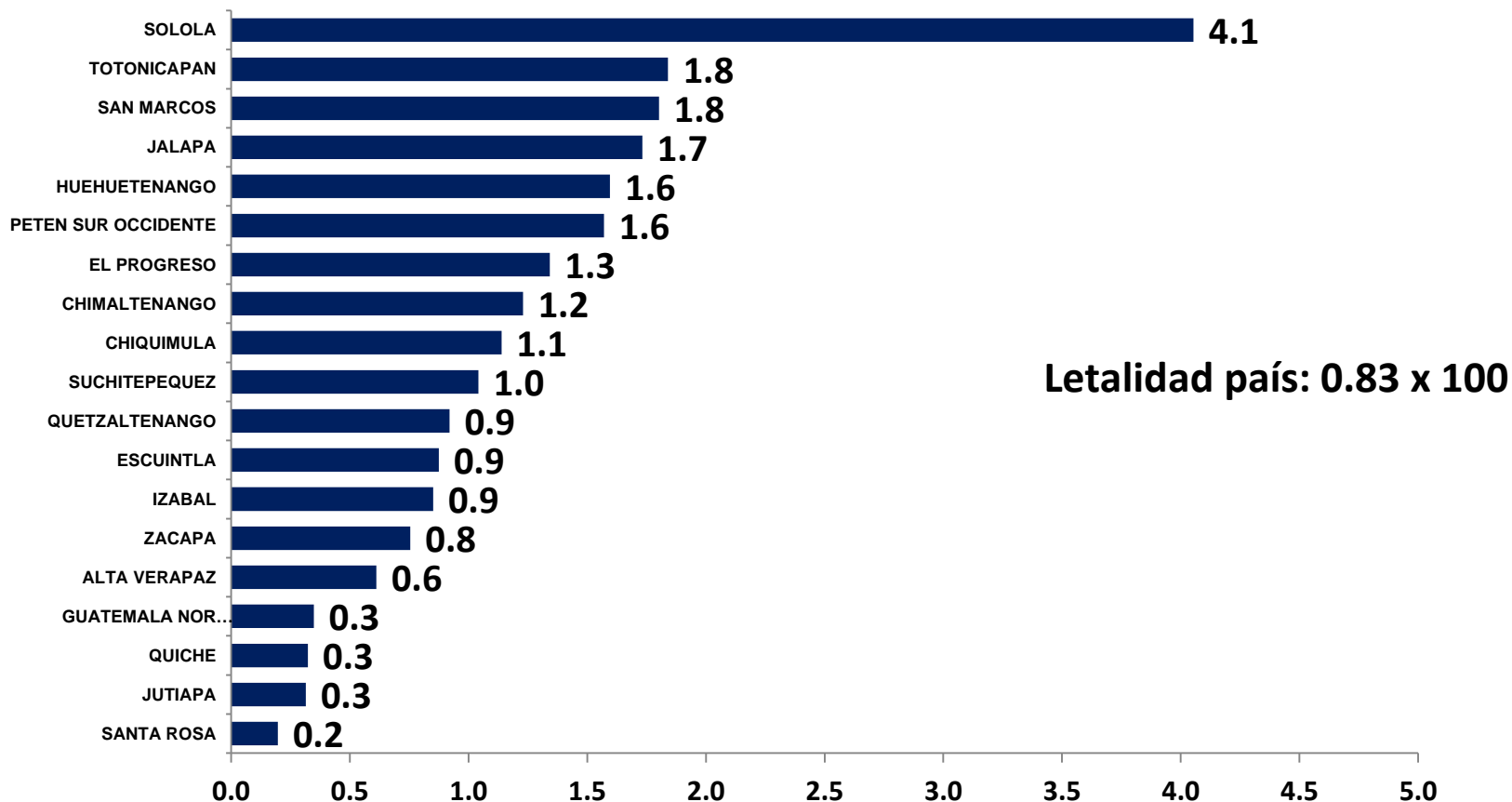
Mortalidad por Desnutrición Aguda Casos Confirmados por municipio, hasta la SE- 38, 2017

No.	Municipio	Casos
1	MALACATÁN	3
2	SANTO DOMINGO SUCH.	3
3	AYUTLA	2
4	CHIQUMULA	2
5	COATEPEQUE	2
6	CUILCO	2
7	GUASTATOYA	2
8	JALAPA	2
9	LA REFORMA	2
10	NAHUALÁ	2
11	OCÓS	2
12	SAN JUAN ERMITA	2
13	SAN PEDRO PINULA	2
14	SAYAXCHE	2
15	SIQUINALA	2
16	TACANÁ	2
17	LA LIBERTAD, HH	2
18	SANTA BARBARA, HH	2
19	AGUACATAN	1
20	CHICHICASTENANGO	1
21	CHIMALTENANGO	1
22	COBAN	1
23	COLOMBA C.C.	1
24	COMAPA	1
25	COMITANCILLO	1
26	CONCEPCION HUISTA	1
27	ESCUINTLA	1
28	ESQUIPULAS	1
29	GENOVA C.C.	1
30	GUALAN	1

n = 82

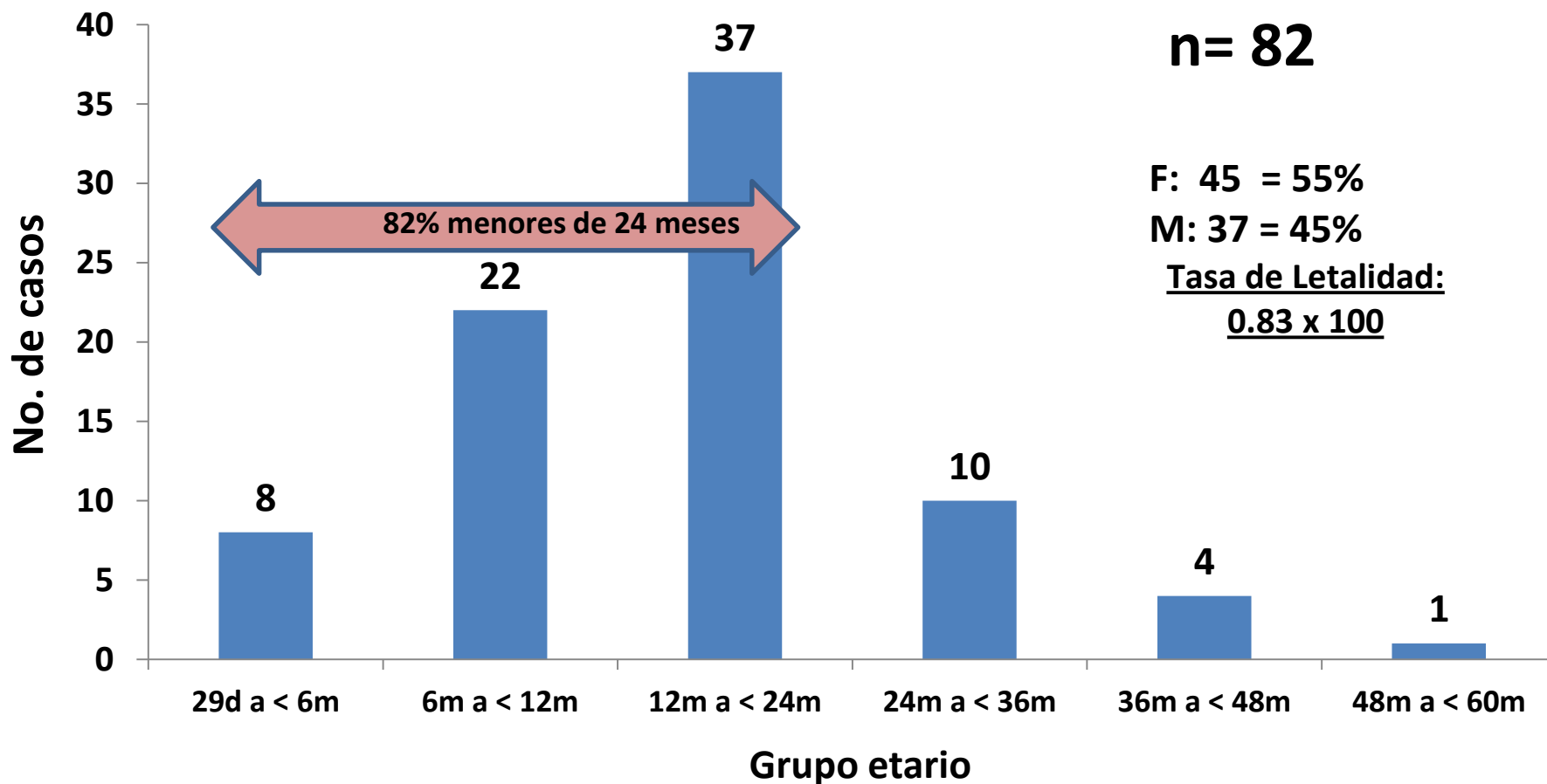
No.	Municipio	Casos
31	GUANAGAZAPA	1
32	HUITÉ	1
33	LA LIBERTAD, P.	1
34	LA GOMERA	1
35	LIVINGSTON	1
36	MAZATENANGO	1
37	MIXCO, LA BRIGADA	1
38	MOMOSTENANGO	1
39	MORALES	1
40	OLOPA	1
41	PALÍN	1
42	PATZICIA	1
43	PUERTO DE SAN JOSE	1
44	RAXRUHA	1
45	RIO BRAVO	1
46	SAN FRANCISCO EL ALTO	1
47	SAN JUAN IXCOY	1
48	SAN PEDRO CARCHÁ	1
49	SAN PEDRO SACATEPEQUEZ	1
50	SAN RAFAEL LA INDEPENDENCIA	1
51	SANTA EULALIA	1
52	SANTA LUCIA COTZUMALGUAPA	1
53	SANTA MARIA CHIQUMULA	1
54	SIBINAL	1
55	SIPACAPA	1
56	SOLOLÁ	1
57	TAJUMULCO	1
58	TAMAHU	1
59	TAXISCO	1
60	TECPÁN GUATEMALA	1
61	TECTITAN	1
62	IGNORADO	1

Mortalidad por Desnutrición Aguda Casos Confirmados: Letalidad* por área de salud, hasta la SE- 38, 2017

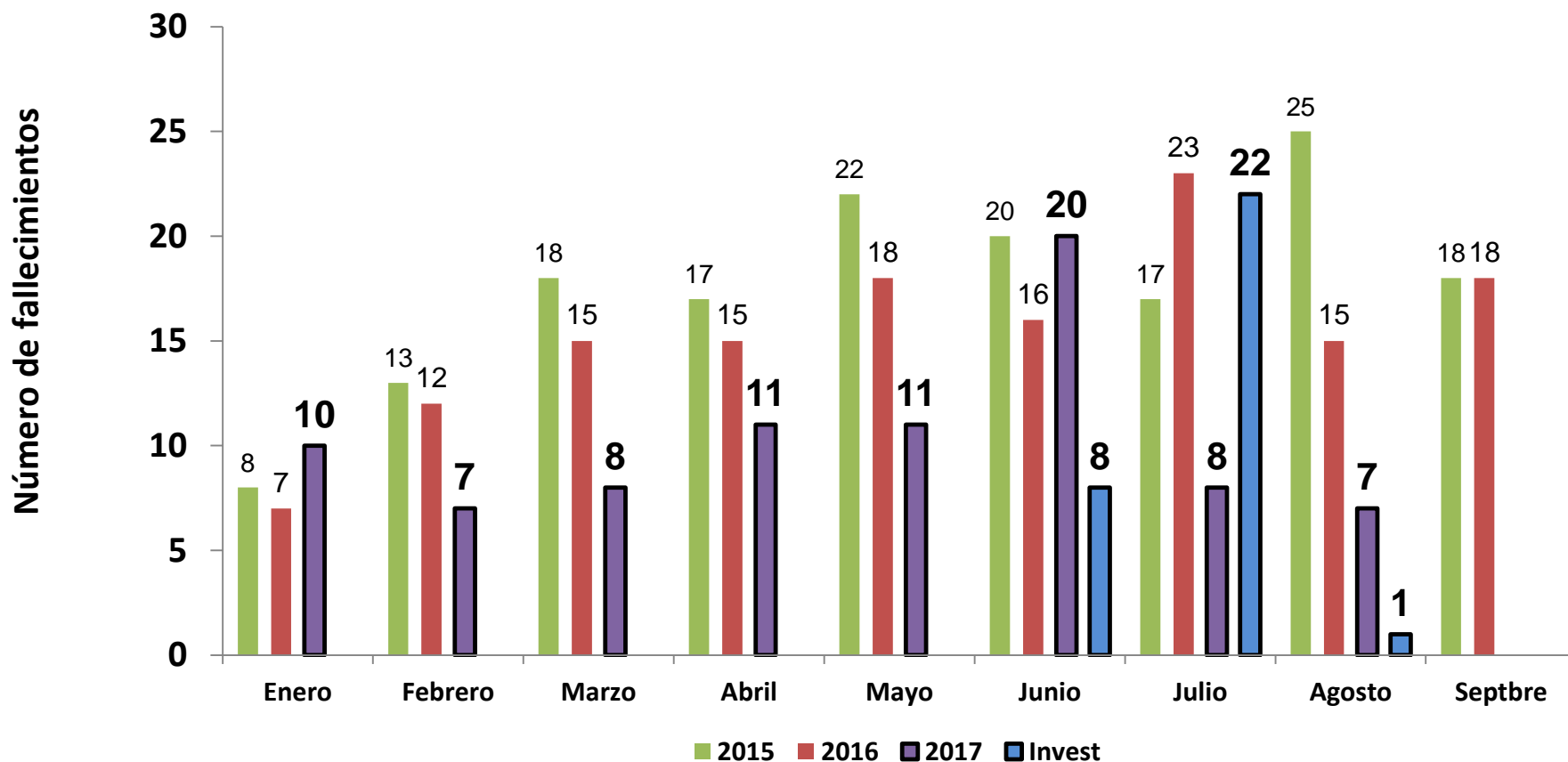


* Letalidad: por cada 100 casos de DA

Mortalidad por Desnutrición Aguda Casos Confirmados, por edad y sexo hasta la SE- 38 - 2017

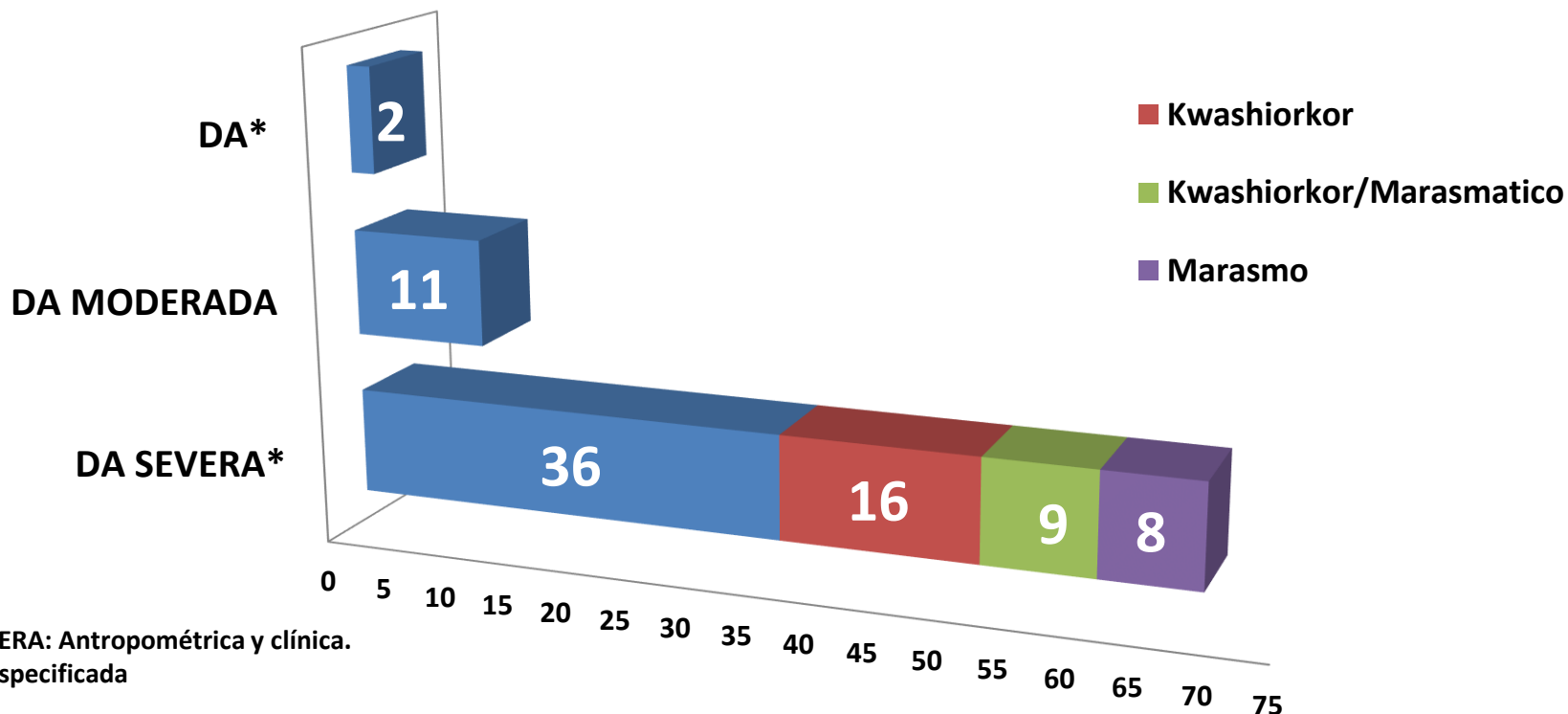


**Mortalidad por desnutrición aguda casos CONFIRMADOS 2015-2017 y en
INVESTIGACIÓN 2017 por mes, hasta la semana 38
República de Guatemala.**



Fuente: MSPAS/SESAN. Datos preliminares sujetos a actualización.

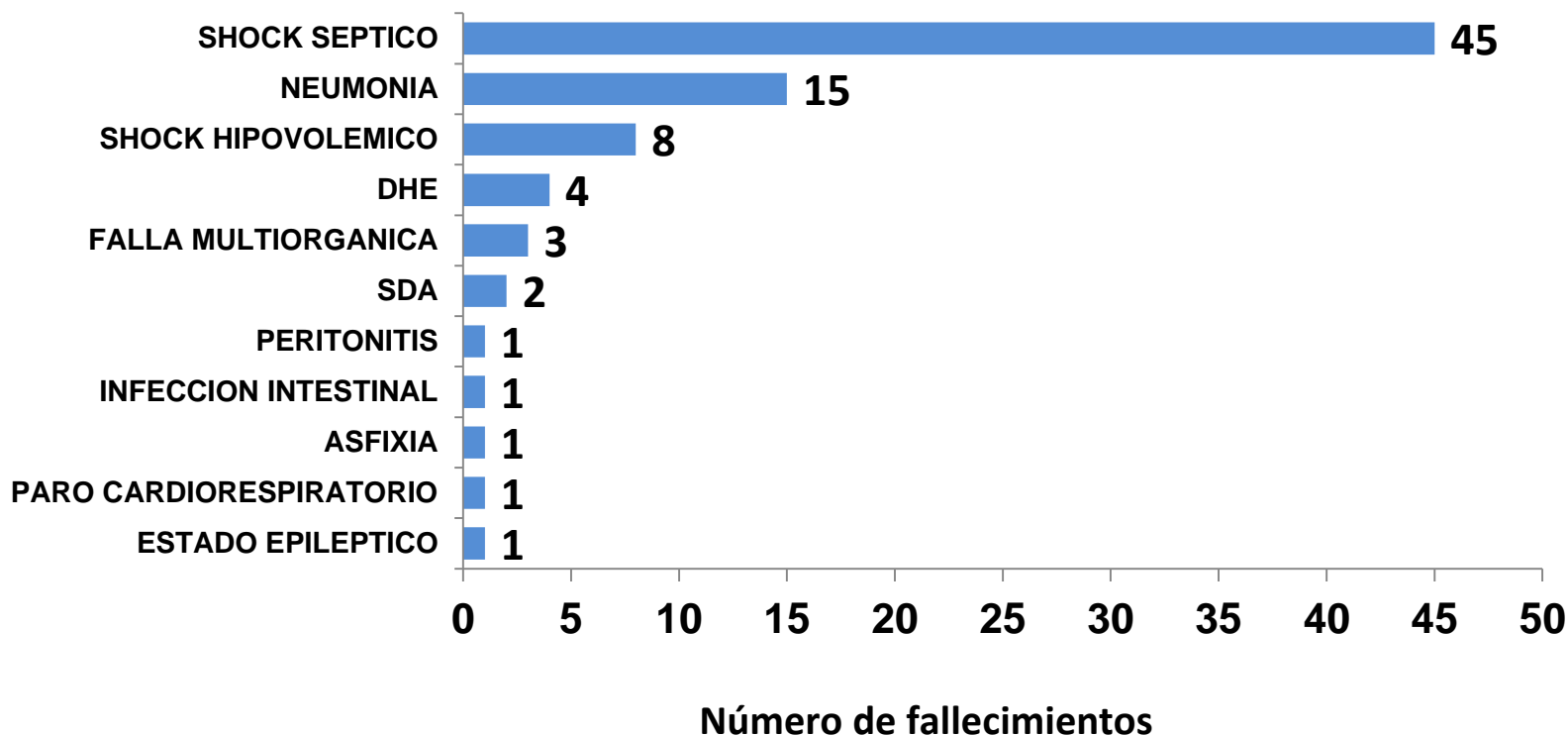
Desnutrición Aguda CONFIRMADA: Casos de Mortalidad por Tipo de Desnutrición, hasta la Semana 38, Guatemala 2017



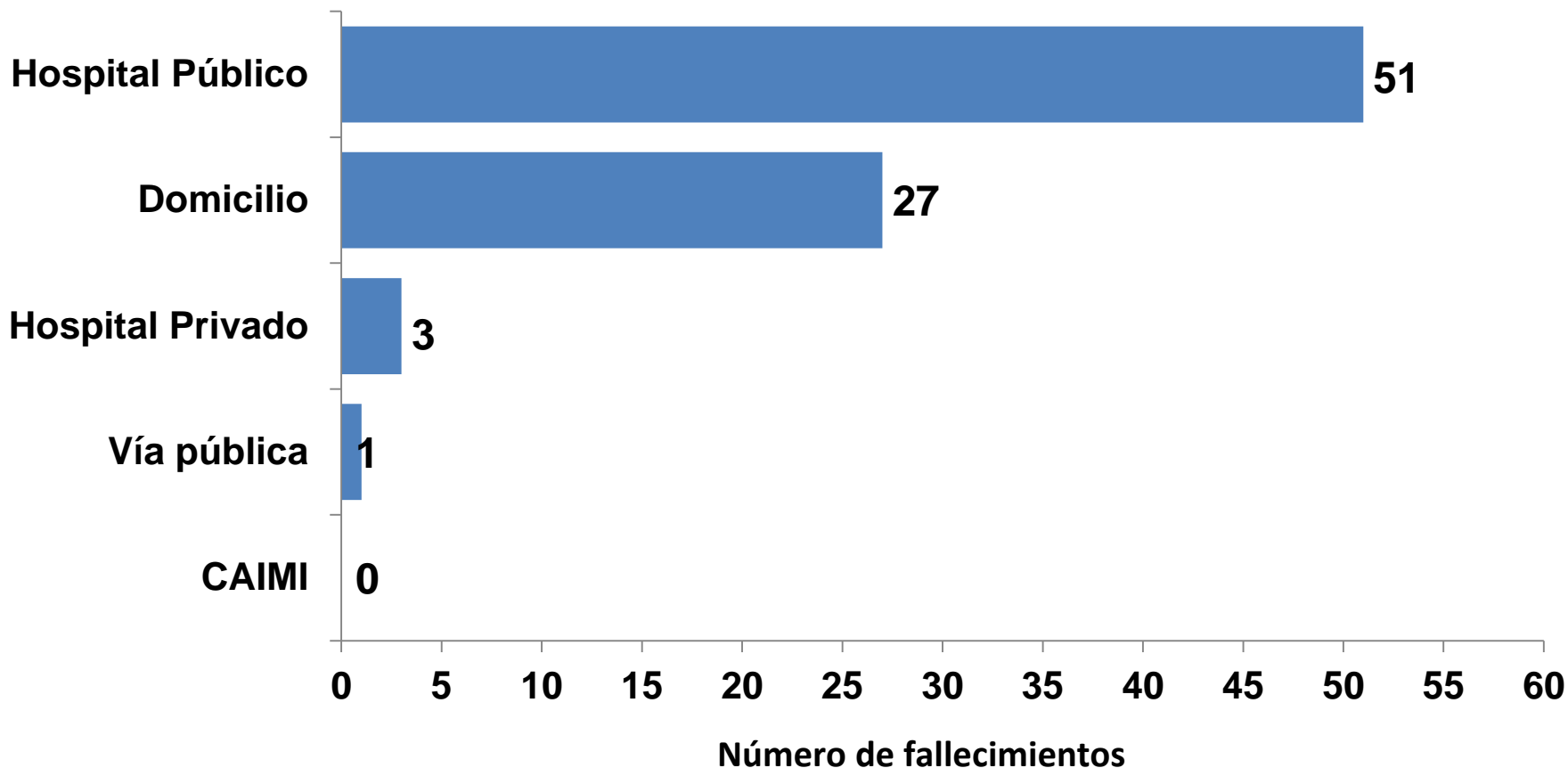
*DA SEVERA: Antropométrica y clínica.
DA: no especificada

Fuente: MSPAS/SESAN. Datos preliminares sujetos a actualización.

Mortalidad por desnutrición aguda CONFIRMADA: CAUSA DIRECTA de la defunción, hasta la semana 38, Guatemala 2017

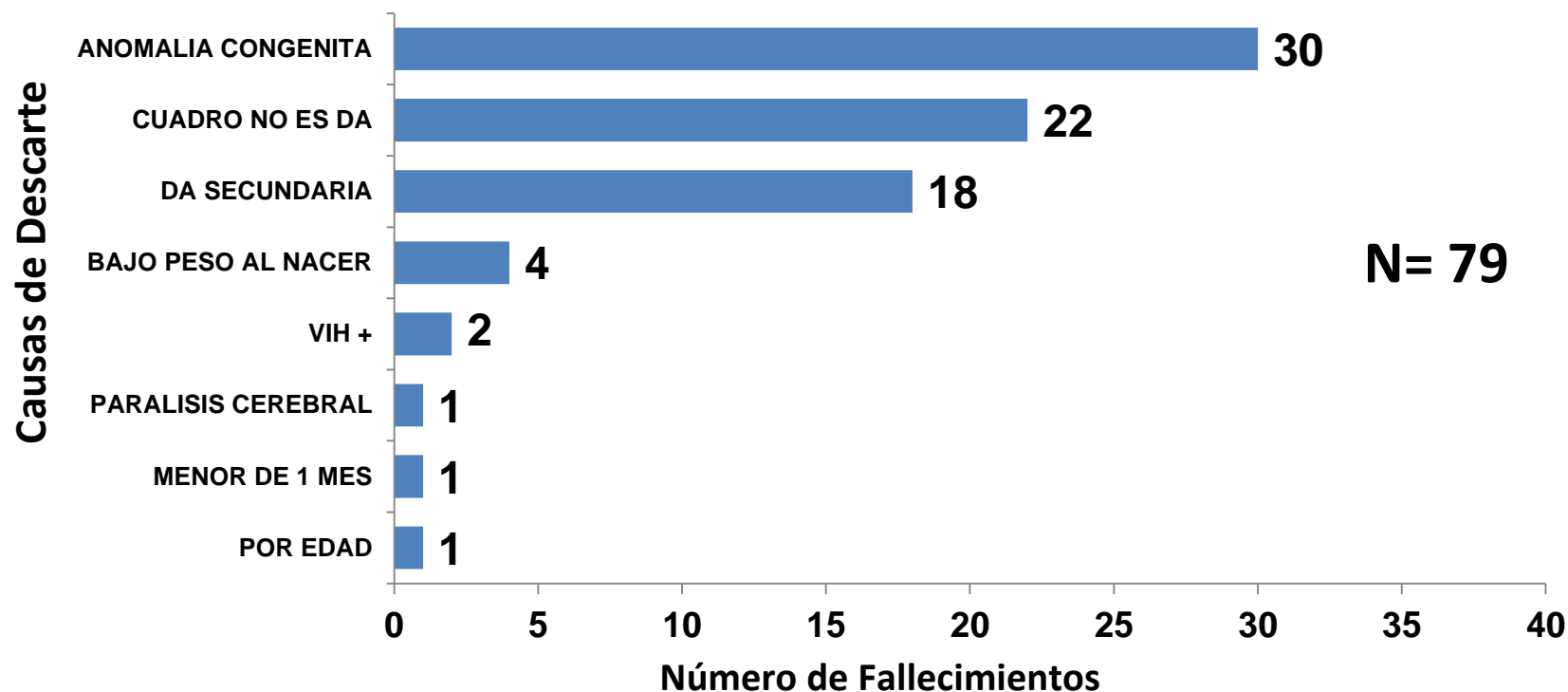


**Mortalidad por desnutrición aguda CONFIRMADOS
POR LUGAR DE DEFUNCIÓN hasta la semana 38,
Guatemala 2017**



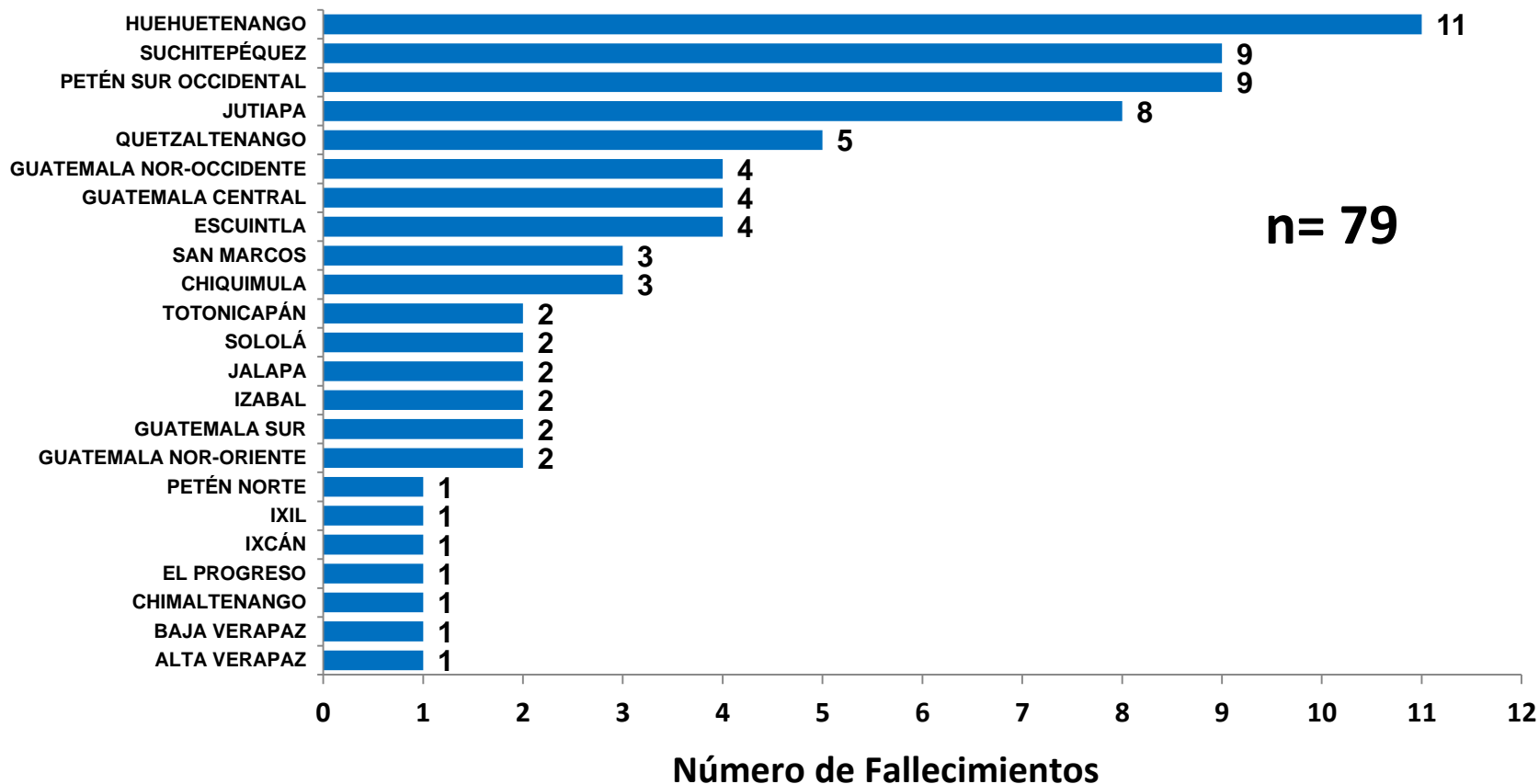
Fuente: MSPAS/SESAN. Datos preliminares sujetos a actualización.

Mortalidad por Desnutrición Aguda: DESCARTADOS, por tipo de causa hasta la semana 38, Guatemala 2017



Fuente: MSPAS/SESAN. Datos preliminares sujetos a actualización.

Mortalidad por Desnutrición Aguda DESCARTADOS, por área de salud, hasta la Semana 38, Guatemala 2017





Detalle Casos de Mortalidad por Desnutrición Aguda Guatemala, SE-38-2017

AREA DE SALUD	CONFIRMADOS		TOTAL CONFIRMADOS	INVESTIGACIÓN	DESCARTADO
	SIGSA 2	PENDIENTES			
ALTA VERAPAZ	1	3	4	6	1
BAJA VERAPAZ	0	0	0	1	1
CHIMALTENANGO	2	1	3	1	1
CHIQUMULA	3	3	6	2	3
EL PROGRESO	1	1	2	0	1
ESCUINTLA	4	4	8	2	4
GUATEMALA CENTRAL	0	0	0	0	4
GUATEMALA NOR-OCCIDENTE	0	1	1	4	4
GUATEMALA NOR-ORIENTE	0	0	0	0	2
GUATEMALA SUR	0	0	0	0	2
HUEHUETENANGO	9	3	12	2	11
IXCÁN	0	0	0	0	1
IXIL	0	0	0	1	1
IZABAL	1	1	2	0	2
JALAPA	3	1	4	2	2
JUTIAPA	1	0	1	0	8
PETÉN NORTE	0	0	0	1	1
PETÉN SUR OCCIDENTAL	3	0	3	0	9
PETÉN SUR ORIENTAL	0	0	0	0	0
QUETZALTENANGO	2	2	4	1	5
QUICHÉ	0	1	1	2	0
RETALHULEU	0	0	0	0	0
SACATEPÉQUEZ	0	0	0	2	0
SAN MARCOS	15	1	16	2	3
SANTA ROSA	0	1	1	0	0
SOLOLÁ	3	0	3	0	2
SUCHITEPÉQUEZ	1	4	5	0	9
TOTONICAPÁN	2	1	3	1	2
ZACAPA	1	1	2	1	0
IGNORADA	0	1	1	0	0
TOTAL	52	30	82	31	79

Resultados

Hasta la semana epidemiológica No. 38:

- 82 casos de fallecimientos confirmados
- 79 casos han sido descartados
- 31 casos en investigación

- Los casos confirmados son procedentes de: Suchitepéquez, Huehuetenango, San Marcos, Totonicapán, Izabal, Sololá, Alta Verapaz, Zacapa, Quetzaltenango, Chimaltenango, Jalapa, Jutiapa, El Quiché, Santa Rosa, Guatemala Occidente, Guatemala Sur, Petén Sur Occidente, Chiquimula, El Progreso y Escuintla.

- 49% (79) de los casos investigados fueron descartados.

- 55% (45) de los casos son de sexo femenino.

- 82% (67) de los casos confirmados son menores de 24 meses.

- 62% (51) de los casos confirmados fallecieron en Hospital Público.

- 45% (33) de los casos presentaban desnutrición severa clínica.

- **El 97% (1,555) de los casos complicados, atendidos en Hospital Público han sido salvados.**

- Estos resultados son preliminares, debido a que los servicios de salud actualizan constantemente los datos.

Recomendaciones

1. **Que la Dirección General del SIAS, por medio de la USME verifique la socialización y cumplimiento del protocolo de Vigilancia de la Morbilidad y Mortalidad por Desnutrición Aguda en menores de cinco años, Específicamente la revisión del SIGSA-2 para la detección de mortalidad en niños menores de 5 años.**
2. **Que la Dirección General del SIAS, por medio de la USME verifique la conformación de la mesas técnicas de análisis de morbilidad y mortalidad por desnutrición aguda en menores de cinco años, en el área de salud y los distritos según protocolo.**
3. **Que las Direcciones de área de salud den lineamiento a sus servicios para que brinden un seguimiento estricto y oportuno a todos los casos diagnosticados por clínica, por ser los casos en mayor riesgo de morir.**