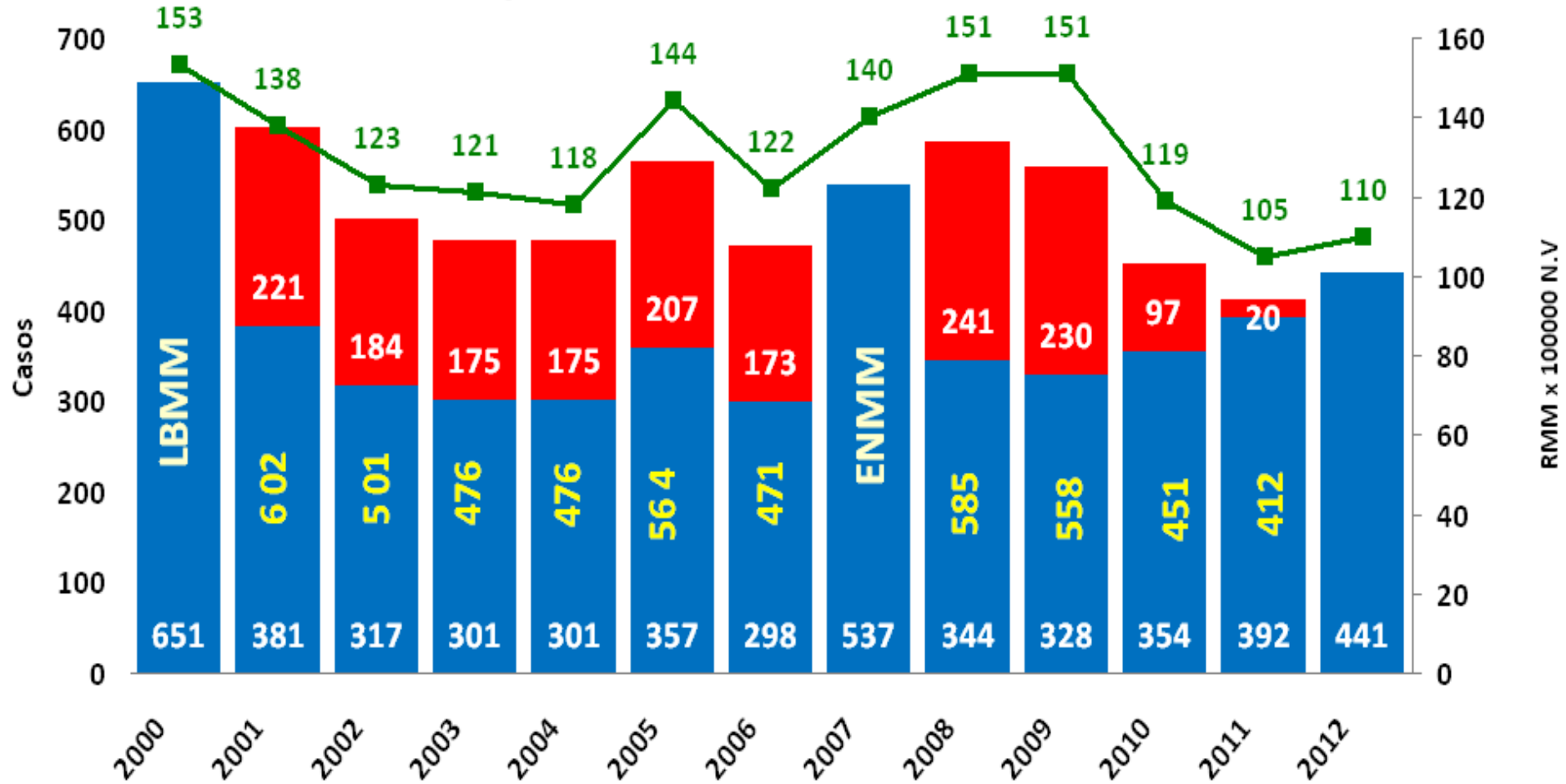


# **Vigilancia de la mortalidad materna República de Guatemala 2012**

**Centro Nacional de Epidemiología  
Ministerio de Salud Pública y A.S.**

# Mortalidad Materna, RMM y casos por año

## República de Guatemala 2000-2012



FC 2001-2006 = 1.58 LBMM 2000

FC 2008-2009 = 1.70 ENMM 2007

2010-2011 ajustado con memoria anual de labores

RMM: casos con FC y N.V. ajustado con 5% de subregistro

■ casos con FC

■ casos sin FC

■ RMM

Fuente: LBMM, ENMM, áreas de salud

La información anterior no representa la estadística final y oficial de casos, es el producto de la vigilancia para fines de caracterización epidemiológica. El dato oficial se registra en el sistema de información gerencial en salud SIGSA.

## Cálculo de la RMM por año República de Guatemala, 2000-2012

Años	Casos EVINE	Casos con FC	N.V. INE	N.V. más 5% subregistro	RMM con FC	RMM sin FC
2000	412	651*	425410	425410	153	97
2001	381	602**	415338	436105	138	92
2002	317	501**	387287	406651	123	82
2003	301	476**	375092	393847	121	80
2004	301	476**	383704	402889	118	78
2005	357	564**	374066	392769	144	95
2006	298	471**	368399	386819	122	81
2007	315	537*	366128	384434	140	86
2008	277	585***	369769	388257	151	75
2009	328	558***	351628	369209	151	93
2010	354	451<	361096	379151	119	98
2011	392	412<	373692	392377	105	105
2012	441	441	380,680	399,714	110	116

Fuente: LBMM 2000, ENMM2007, áreas de salud

< *ajustado con memoria anual de labores*

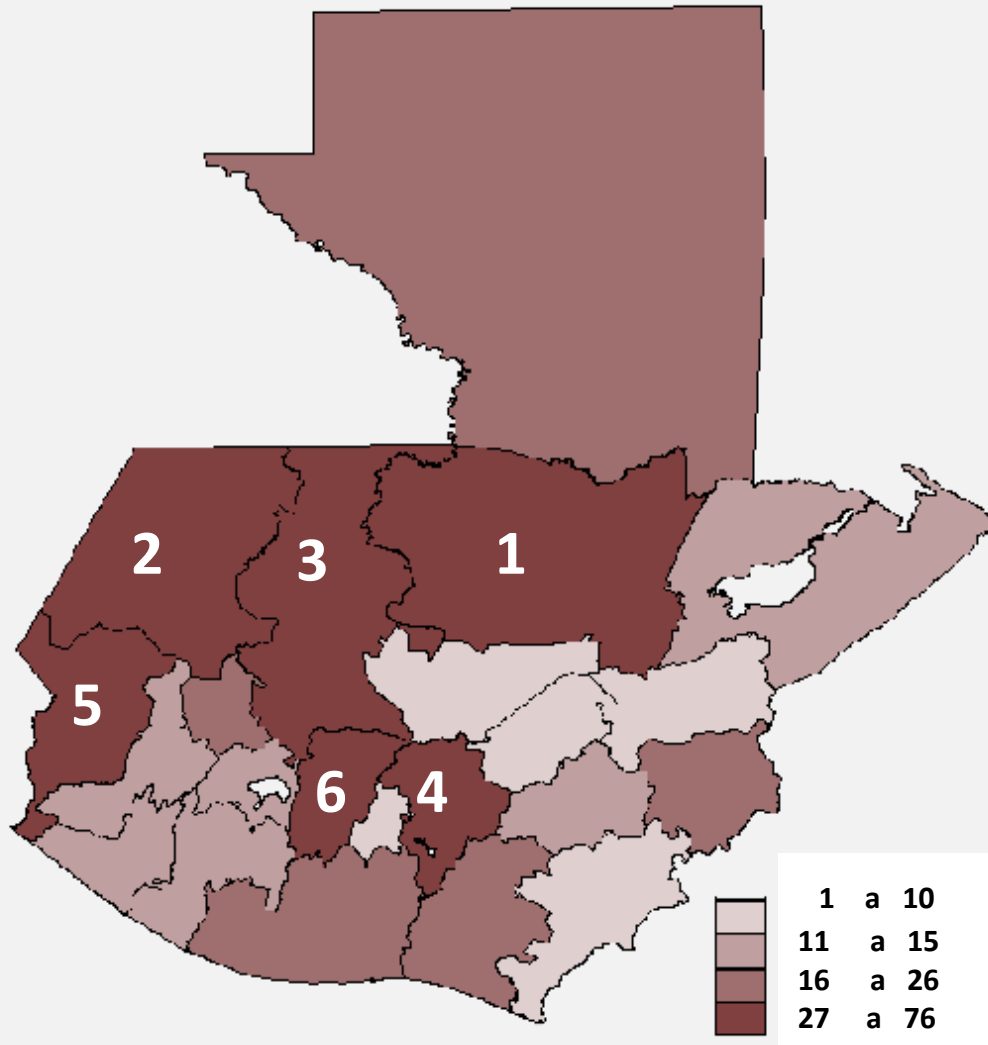
\* Casos encontrados en el estudio

\*\* Fc 1.58

\*\*\* FC 1.70

La información anterior no representa la estadística final y oficial de casos, es el producto de la vigilancia para fines de caracterización epidemiológica. El dato oficial se registra en el sistema de información gerencial en salud SIGSA.

# Mortalidad materna, casos confirmados por departamento República de Guatemala 2012

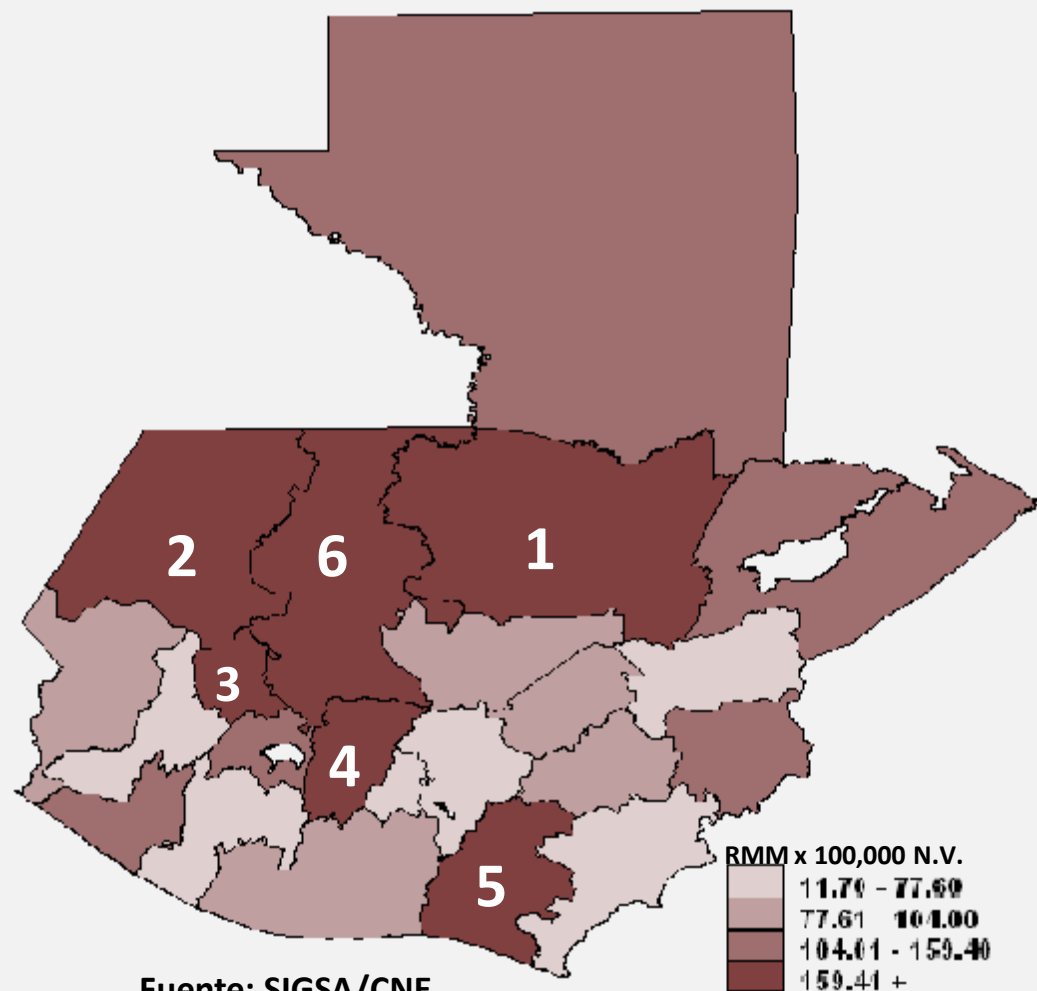


No	Departamento	Casos
1	Alta Verapaz	76
2	Huehuetenango	72
3	El Quiché	50
4	Guatemala	30
5	San Marcos	28
6	Chimaltenango	27

Fuente: SIGSA/CNE

La información anterior no representa la estadística final y oficial de casos, es el producto de la vigilancia para fines de caracterización epidemiológica. El dato oficial se registra en el sistema de información gerencial en salud SIGSA.

# Razón de mortalidad materna por departamento República de Guatemala 2012



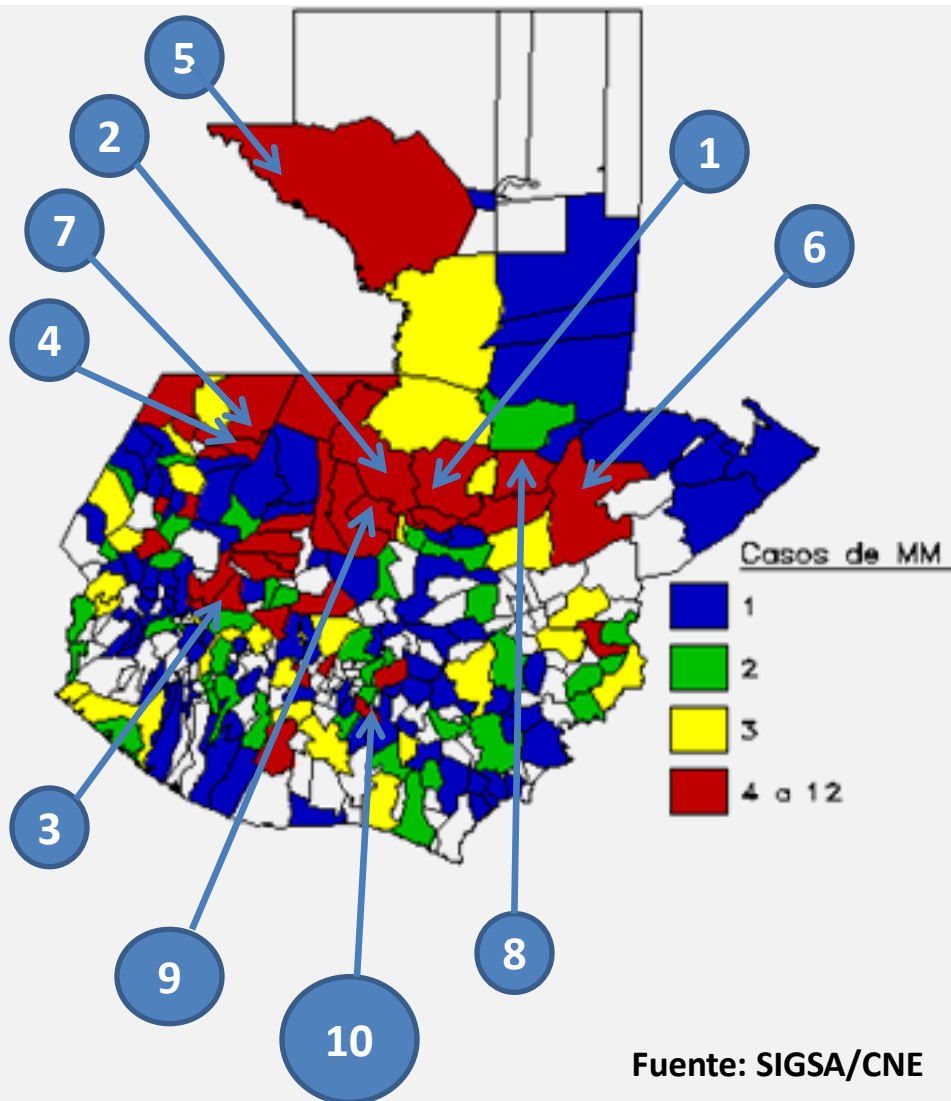
Fuente: SIGSA/CNE

No	Departamento	Tasa por 100,000 N.V.
1	Alta Verapaz	210.9
2	Huehuetenango	181.4
3	Totonicapán	179.6
4	Chimaltenango	169.3
5	Santa Rosa	161.7
6	El Quiché	159.4

La información anterior no representa la estadística final y oficial de casos, es el producto de la vigilancia para fines de caracterización epidemiológica. El dato oficial se registra en el sistema de información gerencial en salud SIGSA.

# Mortalidad Materna directa e indirecta

## Casos por municipio, República de Guatemala 2012

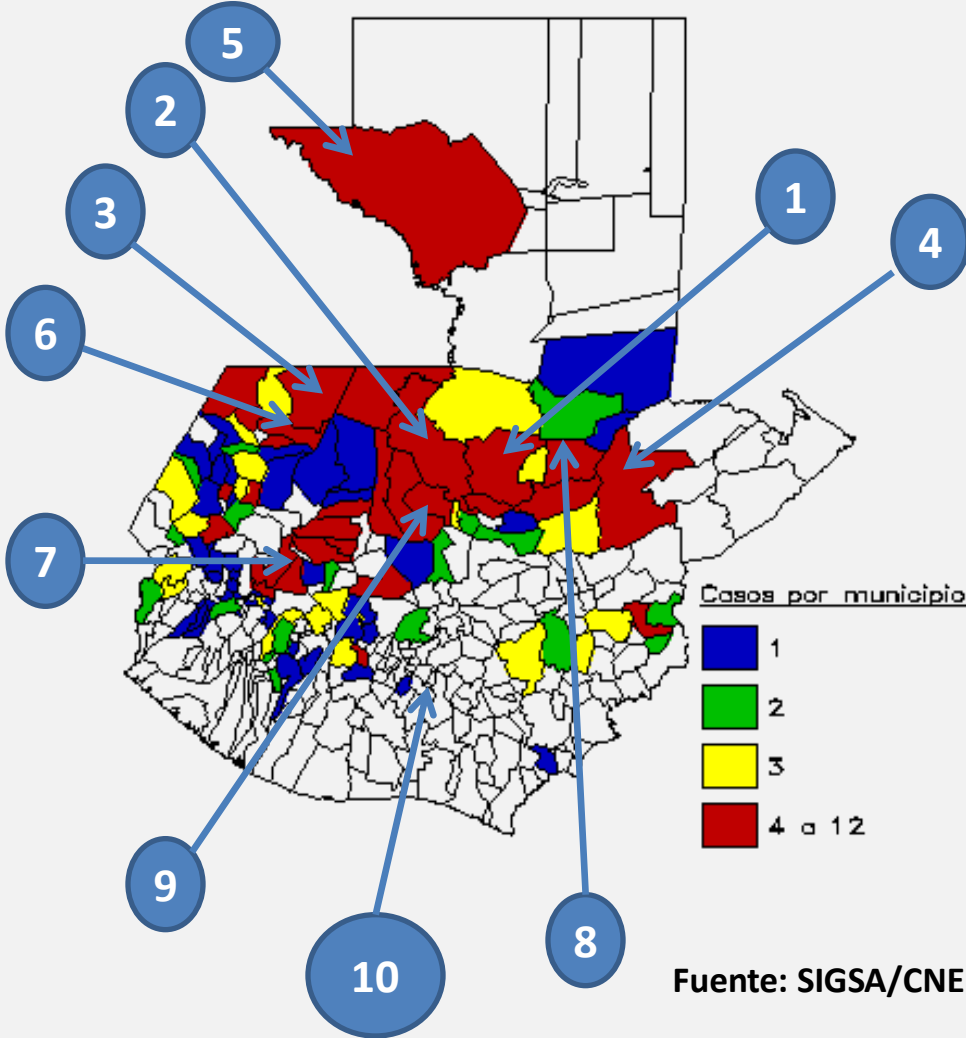


Fuente: SIGSA/CNE

Municipios con mayor número de casos	Casos
1. San Pedro Carchá	12
2. Cobán	10
3. Santa María Chiquimula	8
4. Santa Eulalia	8
5. La Libertad	8
6. El Estor	8
7. Barillas	8
8. Cahabón	7
9. San Cristobal Verapaz	6
10. Amatitlán	6

La información anterior no representa la estadística final y oficial de casos, es el producto de la vigilancia para fines de caracterización epidemiológica. El dato oficial se registra en el sistema de información gerencial en salud SIGSA.

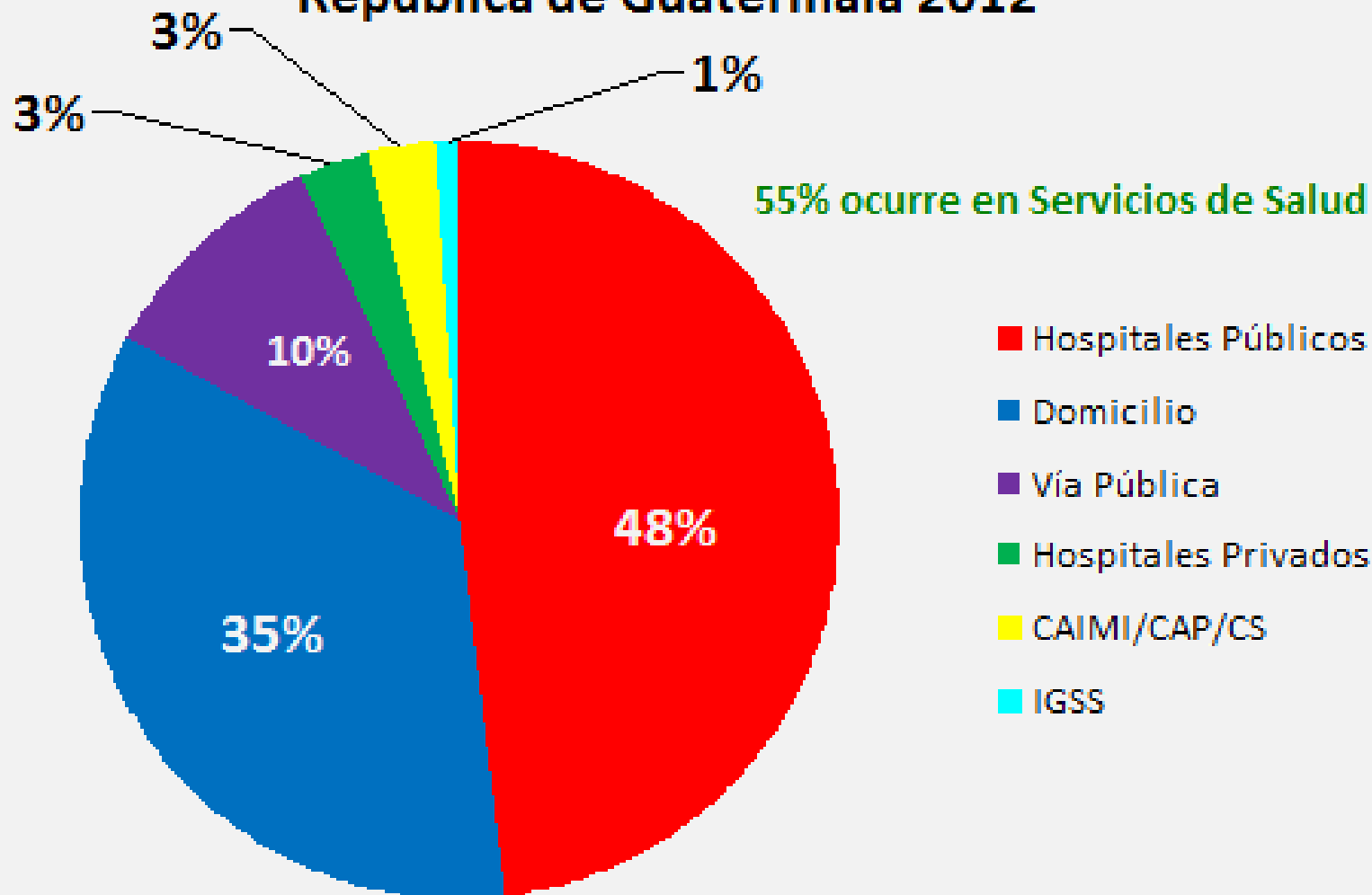
# Mortalidad Materna, casos por municipio priorizado República de Guatemala 2012



Municipios priorizados con mayor número de casos	Casos
1. San Pedro Carchá	12
2. Cobán	10
3. Barillas	8
4. El Estor	8
5. La Libertad	8
6. Santa Eulalia	8
7. Santa María Chiquimula	8
8. Cahabón	7
9. San Cristobal Verapaz	6
10. Amatitlán	6

La información anterior no representa la estadística final y oficial de casos, es el producto de la vigilancia para fines de caracterización epidemiológica. El dato oficial se registra en el sistema de información gerencial en salud SIGSA.

## Mortalidad Materna, sitio de ocurrencia República de Guatemala 2012

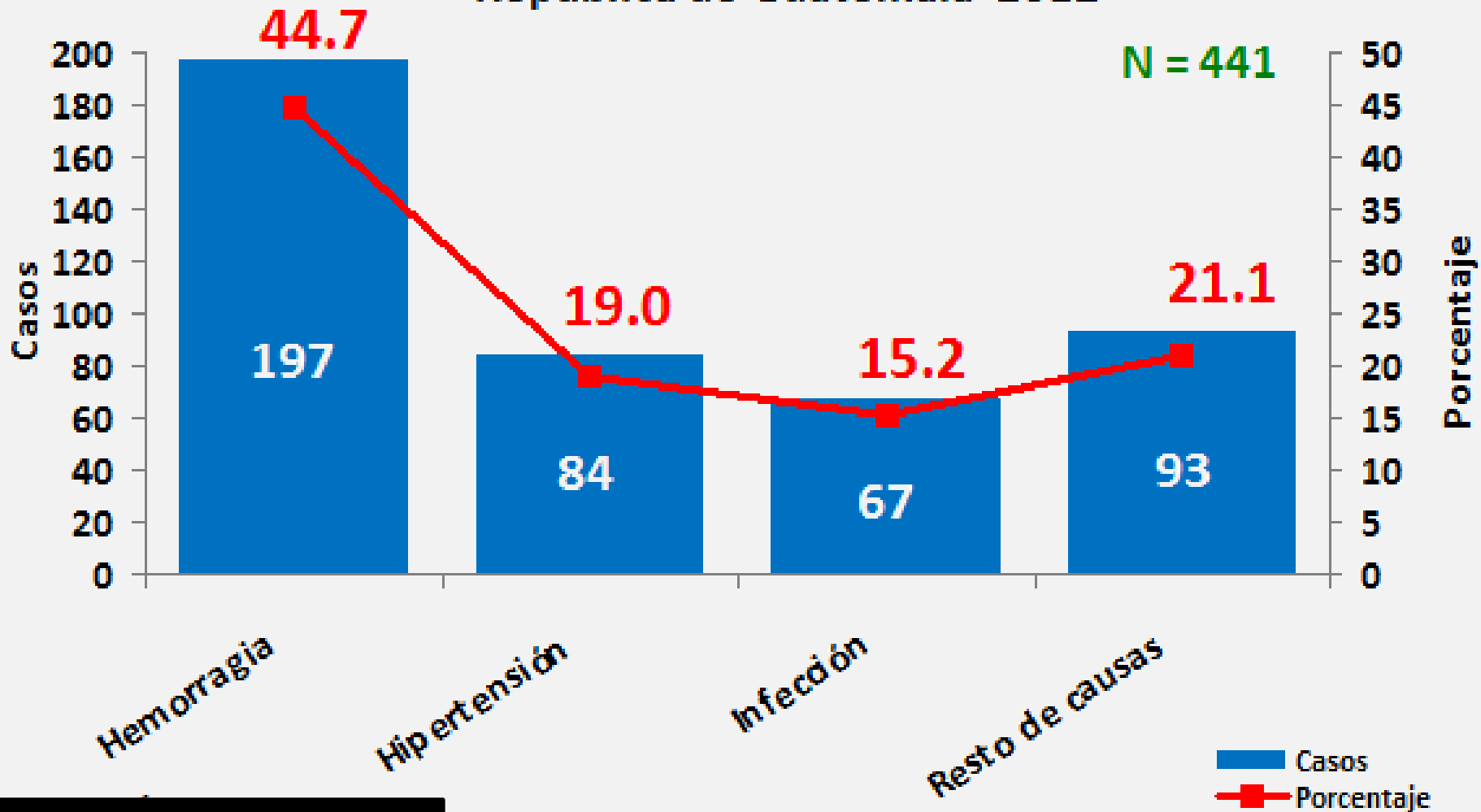


Fuente: SIGSA/CNE

La información anterior no representa la estadística final y oficial de casos, es el producto de la vigilancia para fines de caracterización epidemiológica. El dato oficial se registra en el sistema de información gerencial en salud SIGSA.



# Causa básica agrupada de MM directa e indirecta casos y porcentajes República de Guatemala 2012



Fuente: SIGSA/CNE

La información anterior no representa la estadística final y oficial de casos, es el producto de la vigilancia para fines de caracterización epidemiológica. El dato oficial se registra en el sistema de información gerencial en salud SIGSA.

## Muerte Materna por Hemorragia desagregado por causa casos y porcentajes, República de Guatemala 2012

Dignóstico	Casos	%
Retención Placentaria	82	41.6
Atonía Uterina	67	34.0
Ruptura Uterina	15	7.6
Placenta Previa	13	6.6
Aborto	6	6.6
Retención restos placentarios	5	5.6
Desprendimiento prematuro placenta	3	1.5
Embarazo Ectópico	2	1.0
Ruptura arteria uterina	2	1.0
Rasgadura del canal del parto	2	1.0
<b>Total</b>	<b>197</b>	<b>100</b>

**Fuente: SIGSA/CNE**

La información anterior no representa la estadística final y oficial de casos, es el producto de la vigilancia para fines de caracterización epidemiológica. El dato oficial se registra en el sistema de información gerencial en salud SIGSA.